

KWISBOEK

GILS

KWIST

7 SEPTEMBER 2024

Teamnaam:

Teamcaptain:

Teamnummer:

Categorie Joker:

TOTAALSCORE

Leuk dat jullie als team meedoen met deze vierde editie van de Gilse dorpskwis, Gils Kwist.

Gils Kwist is een grote, gezellige en hilarische doe-en-denk kwis in en (deels) over Gilze. Een kwis voor Jan en Alleman. Natuurlijk is meedoen belangrijker dan winnen, maaaaar.... wie wil nou niet de Gils Kwist bokaal winnen en zich het slimste team van Gilze mogen noemen? Er zijn weer heel wat ploegen, veelal met nog meer deelnemers, die de strijd met jullie willen aangaan vanavond!

Niet te vergeten punten

Op de twee volgende bladzijden staat alle belangrijke informatie over deze kwis, maar hier alvast de meest belangrijke punten:

- Dit jaar weer 9 categorieën aan vragen! Met uitzondering van de categorie "Van Alles Wè", hebben de categorieën elk 10 vragen waar in totaal per categorie 100 punten mee te halen zijn.
- De bedoeling is dat elk team deze vragen en opdrachten gaat uitvoeren en de oplossingen in dit boek gaat verwerken.
- Er zijn binnen- en buitenopdrachten en er zijn opdrachten op een specifiek tijdstip! Er zijn vragen die al vroeg op de avond plaatsvinden, dus zorg dat je daar rekening mee houdt.
- Je mag alle mogelijke hulplijnen en hulpmiddelen inzetten. Er is één uitzondering: er mag geen informatie over de vragen en antwoorden tussen de teams worden uitgewisseld.
- En zeker, vergeet ook niet de joker in te zetten! Door schade en schande wijzer geworden.....?
- Het kwisboek, de USB stick en enkele werkstukken dienen vanavond in de originele tas om 23.00 uur in de juiste, oorspronkelijke volgorde te worden ingeleverd in Cafe de Tip.
- De teamcaptain dient de gehele avond telefonisch op een mobiel nummer bereikbaar te zijn.

Ontzettend veel plezier toegewenst namens de organisatie!



Rik van Engelen, Marieke van den Nouweland,
Claudia Lanslots, Marc Quirijnen, Johan van Hoek,
Frans Jansen

Jacques Kusters, Stefanie Witteman,
Gijs van Hoek, Marjolein Sips, Jan de Bont

Beantwoorden en inleveren van kwisboekvragen

- Antwoorden op de vragen invullen met pen op de aangegeven plaatsen in het kwisboek. Aan niet of slecht leesbare antwoorden worden geen punten toegekend.
- Alleen teams die hun kwisboek tijdig en op de juiste wijze hebben ingeleverd, dingen mee naar de prijs.
- Het ingevulde kwisboek moet worden ingeleverd, inclusief de USB stick en enkele andere opdrachten (zie beschrijving van de betreffende vraag) in de Gils Kwist tas, bij Cafe de Tip op zaterdag 7 september uiterlijk om 23.00 uur (teleteksttijd). Nu kunnen jullie rekenen met het Gils kwartiertje, maar dat kost jullie wel veel strafpunten.
- Alle bladen van het kwisboek dienen in de juiste, oorspronkelijke volgorde en gebruik makend van de binder (ringmap) te worden aangeboden.

Categorieën

Er zijn 9 categorieën, met zowel binnen- als buitenopdrachten.

Aandachtspunten

Bij het uitreiken van het boek hebben jullie, naast het boekwerk en andere hulpmiddelen, ook een USB stick meegekregen. Op deze USB stick staat informatie welke je nodig hebt bij enkele opdrachten, maar tevens dient deze USB stick om bepaalde antwoorden op te plaatsen / in te leveren (zie de betreffende opdrachten).

Puntentelling

- Met uitzondering van de categorie "Van Alles Wè", bevatten de categorieën 10 vragen (opdrachten).
- Bij alle vragen zijn per vraag 10 punten te behalen. Per categorie zijn dus 100 punten te verdienen. Er wordt alleen met hele punten gerekend
- De puntenverdeling over de subvragen is gelijkmatig verdeeld over de vragen, tenzij anders aangegeven.
- Ieder team mag een joker inzetten op één van de 9 categorieën. Voor die categorie waar de joker op ingezet is, tellen ALLE punten van die categorie dubbel. Geef op de kaft van het boek aan op welke categorie de joker wordt ingezet door jouw team. Niet ingevuld is niet verdubbeld!

Hulpmiddelen

De deelnemers mogen voor het beantwoorden van de opdrachten alle mogelijke hulpmiddelen en hulplijnen aanwenden (computers, Google, vrienden, familie, telefoon, etc). Het is niet toegestaan dat antwoorden tussen teams worden uitgewisseld.

Kidsproof

We willen graag zoveel mogelijk leeftijdsgroepen betrekken bij de kwis. Om ook de jeugdige deelnemers een leuke avond te geven hebben we een Kidsproof-kenmerk toegevoegd aan sommige pagina's zodat deze makkelijk te identificeren zijn.



Communicatie tijdens de avond

- De teamcaptain dient de gehele avond telefonisch op een mobiel nummer bereikbaar te zijn.
- Tijdens de kwisavond wordt er niet gecommuniceerd over de vragen tussen teams onderling.
- Voor vragen gedurende de avond over het kwisboek is de organisatie te bereiken via telefoonnummer: **06 11 21 89 27**
- de locatie van een team tijdens de kwisavond bevindt zich op één adres in Gilze en alle teamleden worden geacht vanuit deze locatie aan de kwis deel te nemen.
- De organisatie zal tijdens de avond een aantal locaties bezoeken om foto's en video's te maken.

Gedrag en veiligheid

- Er zijn verschillende buitenopdrachten die allen per fiets of te voet bereikbaar zijn. Neem te allen tijde de verkeersregels in acht, ga bij voorkeur per fiets of te voet, draag zo mogelijk een fluorescerend hesje en heb respect voor de sociale omgangsnormen.
- Indien basisschoolkinderen een buitenopdracht moeten doen, graag onder begeleiding van een volwassene.

Aansprakelijkheid

De organisatie kan niet aansprakelijk gesteld worden voor de gevolgen en/of schade van deelname aan de kwisavond. Deelname is dus geheel op eigen risico.

Uitslag

- De uitslag van Gils Kwist wordt bekend gemaakt tijdens de prijsuitreiking (en feestavond). Deze vindt plaats op zaterdag 21 september bij De Hooikar. Het programma begint om 20.00 uur.
- De uitslag is bindend, staat niet ter discussie en er kan niet over gecorrespondeerd worden.
- Indien er zich situaties voordoen waarin het reglement niet voorziet, is de organisatie gerechtigd een bindend besluit te nemen.
- Alle ingevulde en ingeleverde kwisboeken van de teams zijn af te halen op zondag 22 september. Denk eraan dat je je afhaalbewijs bij je hebt. Plaats en tijd worden nog bekend gemaakt via de teamcaptain.
- De uitslag en de juiste antwoorden zullen na de avond van de prijsuitreiking ook op de website van Gils Kwist bekend worden gemaakt.

Foto's

Wij rekenen erop dat de door jullie ingeleverde foto's en de door ons gemaakte foto's en opnames eventueel voor promotiedoeleinden gebruikt mogen worden.

GILS KWIST 2024

?

SPONSORS.....BEDANKT!

Ondanks dat wij de kosten voor deze kwis zo laag mogelijk proberen te houden is het toch niet mogelijk een dergelijk evenement te organiseren zonder dat daar de hulp van sponsoren voor ingeroepen wordt. We zijn dan ook erg blij dat we bedrijven hebben gevonden die ons hierin hebben willen ondersteunen.



Mertens Dienstverlening
Grond- sloop- en straatwerken



Hapers

tweewieler service
Kerkstraat 51 5126 GB Gilze
T: 0161-452642



1.02 GILZE

?

GILS KAMPIOENSCHAP LANGZAAM FIETSEN



Hapers

tweewieler service

Kerkstraat 51 5126 GB Gilze

T: 0161-452642

Gilze is een echt wielerdorp.

Als je op zondag ziet hoeveel wielrenners er 's morgens vertrekken om een lekker rondje te fietsen. En vergeet natuurlijk het Gilse Wielerweekend niet!

Een evenement dat een prominente plaats heeft op de landelijke wielagenda en waarbij de plaatselijke coryfeeën natuurlijk een dominante rol vervullen.

Zomer en winter stoempen diverse Gilzenaren door het mooie Brabant; extreme hitte, regen, wind en hagel trotserend. Na afloop van iedere rit zijn de wielerverhalen natuurlijk ook indrukwekkend. Gemiddelde snelheden, maximale snelheden en pittige demarrages die een profwielrenner niet zouden misstaan worden uitgebreid besproken bij de koffie of een biertje!

Maar bij Gils Kwist gaan we het eens anders aanpakken.

Diegenen die normaal als laatste over de streep komen kunnen vandaag wèl scoren!

We organiseren een **Gils Kampioenschap Langzaam Fietsen**.

Laat je vertegenwoordigen door de langzaamste fietser van jullie team.

Zo mogelijk komt diegene die gaat fietsen in compleet wielertenuue maar wel op normale sportschoenen.

Speld duidelijk je teamnummer op: zowel op de voorzijde als de achterzijde van je shirt!

Meld je met **twee personen** van je team op de aangegeven tijd volgens onderstaand schema bij **Hapers Tweewielers** in de Kerkstraat.

Kom op tijd want de tour wacht op niemand!

Teamnummer	Tijd
1-6	20.00 uur
7-12	20.15 uur
13-18	20.30 uur
19-24	20.45 uur
25-30	21.00 uur



Voor de puntentelling worden de teams afhankelijk van hun tijd ingedeeld in 5 groepen met een puntenverdeling aflopend van 10 naar 3 punten.

Dus deelname levert al 3 punten op!

1.03 GILZE

?

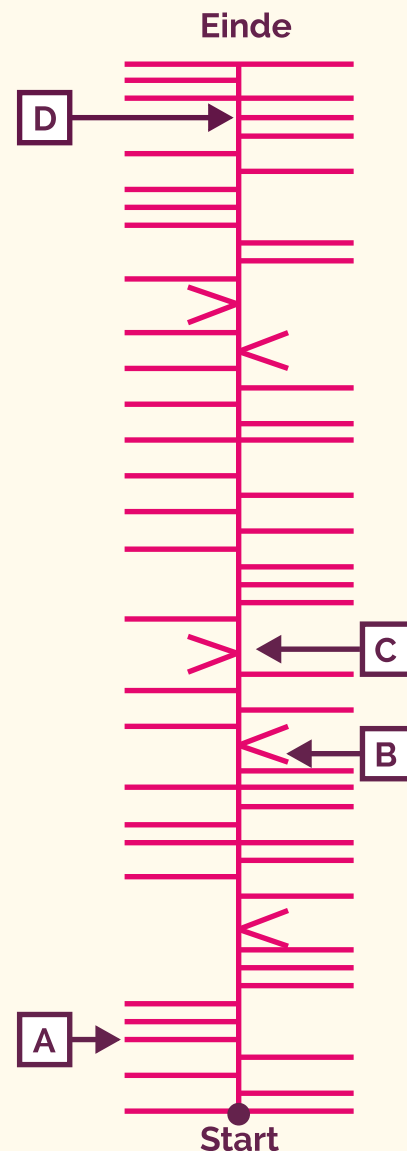
STRIPKAART ROUTE

Een route goed uittekenen als je geen kaart voor je hebt liggen is best moeilijk. Hoewel ...een goede scout heeft daar niet zoveel moeite mee. Bij deze vraag staat een "stripkaart route" getekend. "Stripkaart" wil zeggen een kaart waarvan alle overvloedige informatie is gestript. Natuurlijk alleen maar om het jullie gemakkelijker te maken!?

Deze route start midden op de kruising op de Tip en gaat dan in zuid- oostelijke richting de Raadhuisstraat in. Als je goed navigeert kom je weer op de Tip uit als eindpunt. De rest is aan jullie!

Tip 1: Daar het vaak discussie geeft wat nou wel of geen zijstraat is: De auto van Google Streetview geeft de oplossing. Als de auto van Google Streetview er niet ingereeden is beschouwen we het NIET als een straat!
De blauwe lijnen op de plattegrond geven aan waar Google Streetview geweest is met de camerawagen.

Tip 2: Let goed op bij de kruisingen of Google het ook een kruising vindt of dat je misschien heel kort links- rechts gaat! In deze opdracht beschouwen we een rotonde als een normale kruising.



Vraagstelling:

Teken op bijgevoegd kaartje van Gilze de route die door middel van de stripkaartroute is aangegeven en beantwoord de vragen A t/m E.

- Welk gebouw staat er tegenover straat A?
- Wat is de naam van de straat B?
- Welk soort boom staat er op deze kruising in de "binnenbocht"?
- Welke carnavalsvereniging vertegenwoordigt deze straat?
- Wat is de totale afstand (in meters) van deze route?
(Ingevulde afstand mag maximaal 100m afwijken)

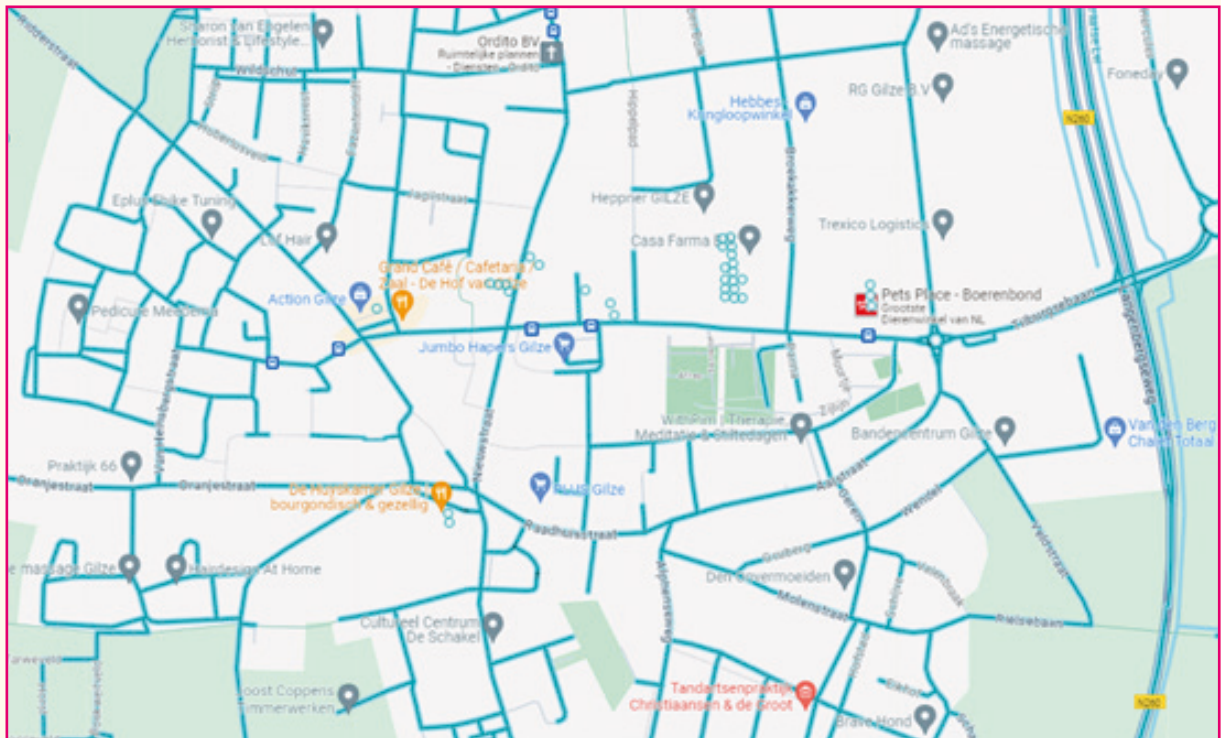
Punten:

5 punten voor de juiste route op de kaart getekend.
1 punt per goed antwoord voor de vragen A t/m E.

1.03 GILZE

?

STRIPKAART ROUTE (VERVOLG)



- A. **Basisschool De Wildschut** _____ (1 punt)
- B. **Broekakkerweg** _____ (1 punt)
- C. **Kastanjeboom** _____ (1 punt)
- D. **OVM** _____ (1 punt)
- E. Hoe lang is deze totale route: **4850** _____ meter (1 punt)

LIEVER EEN GOEDE BUUR DAN EEN VERRE VRIEND!

Paaseieren zoeken, Sinterklaas vieren, buurtbarbecue, seniorenavond, buurtverschieten... Het zijn zomaar een paar activiteiten die worden georganiseerd door de buurtvereniging. Gilze staat bol van de buurtverenigingen, iets waar we eigenlijk heel trots op mogen zijn! Om alle Gilse buurtverenigingen eens in het zonnetje te zetten gaan we op zoek naar de juiste buurtvereniging bij het juiste logo.

Opdracht:

Hieronder staan 10 uitsneden van logo's van buurtverenigingen.

Aan jullie de taak om de naam van de juiste Gilse buurtvereniging achter het plaatje op te schrijven.

Per goed geraden buurtvereniging bij het juiste plaatje is 1 punt te verdienen.



1



2




3



4



5



6



7



8



9



10

1. **De Parkzicht** _____ (1 punt)
2. **De Aalberg** _____ (1 punt)
3. **De Akkerlanders** _____ (1 punt)
4. **De Strijpen** _____ (1 punt)
5. **D'n Boogerd** _____ (1 punt)
6. **Hubertus** _____ (1 punt)
7. **Keienbijters** _____ (1 punt)
8. **OVM** _____ (1 punt)
9. **Steenovia** _____ (1 punt)
10. **Den Dries** _____ (1 punt)

ZITTE GIJ ÔK BIJ NUN GILSE FIETSPLOEG?

Gilze heeft heel veel fietsploegen met echte fietsfanaten. Door weer en wind fietsen ze wekelijks het rondje CUBA of wordt er elders in het land gekoerst. Je bent geen echte fietsploeg als je niet je eigen gesponsord fietsshirt hebt! Het is aan jullie om deze shirtjes te gaan verzamelen.

**Opdracht:**

Ga met een fietsshirt van 5 verschillende fietsclubs uit Gilze op de foto. Op iedere foto staat iemand van je team met het shirtje aan met daarbij ook twee personen uit je Gils Kwistteam. Ieder shirt moet natuurlijk van een andere ploeg zijn en de ploeg moet daadwerkelijk zijn oorsprong hebben in Gilze. Ook moet de ploeg in de laatste 10 jaar actief zijn of geweest zijn.

Voor de duidelijkheid, we hebben het hierbij alleen over ploegen van wegwielrenners. Andere shirtjes zoals bijvoorbeeld van mountainbikers tellen we niet mee.

Per shirt is er 1 punt te verdienen.

Daarnaast ontvangen jullie 1 punt als jullie bij het shirt de juiste ploegnaam vermelden.

De gemaakte foto's kun je opslaan op de USB stick onder:

<USB_inleveren_1.06_Gilse_fietsploeg>

Sla de bestanden op als "Shirt-1.jpg", "Shirt-2.jpg", etc.

Ploegnaam shirt 1:	Oranjestraat	Bakker Spapens
Ploegnaam shirt 2:	Doortrappers	Den Brooy
Ploegnaam shirt 3:	De Banner	JEGG Smits
Ploegnaam shirt 4:	Slager Pijnenburg/ Vromans/DHL	Van Boxel Gilze/Galder
Ploegnaam shirt 5:	Piss boys (bij ploegentijdrit)	



RANKING THE STARS



Ranking the Stars is een bekend Nederlands televisieprogramma dat uitgezonden werd door BNNVARA. De meeste uitzendingen onder leiding van Paul de Leeuw. Dan weet je het al: niet al te serieus. In de uitzendingen werd beweerd dat voor iedere vraag door een panel van 100 mensen van tevoren een top 10 samengesteld is, waarin de bekende kandidaten zijn "gerankt". Op 27 mei 2015 gaf Paul de Leeuw toe dat dit panel in werkelijkheid niet bestaat, maar dat de redactie dit bepaalt. Nu gaan we bij Gils Kwist enkele Gilse sterren ranken, met het verschil dat de ranking niet door de organisatie wordt bepaald maar door jullie. De overeenkomst is dat het niet al te serieus is.

Opdracht:

Geef voor iedere stelling jullie top 3. Kies uit de gegeven namen. Voor iedere naam die in de Gilse top drie ranking voorkomt krijg je 1 punt. Indien je bij alle deelvragen de eerste naam juist hebt geraden krijg je een extra punt. Let op, in tegenstelling tot het corrupte tv-programma stellen jullie zelf samen de uitkomst vast.

Vraag 1. Wie heeft zich het meest ingezet voor de sport in Gilze?

Astrid van Loon, William Akkermans, Frank Huisman, Jacques Kusters, Jan Boemaars, John de Vet, Maaïke Frijters, Joep van den Ouweland, Ellen Spitzen of Bas Cornelissen.

Antwoord 1: _____

Antwoord 2: _____

Antwoord 3: _____

Vraag 2. Welke Gilzenaar heeft zich het meest verdienstelijk gemaakt voor Gilze?

Ans Wirken, Ad Jonkers, Peter Martens, Erik Meijvis, Ad van Hoek, Jeroen van Nunen, Kees Kock, Mirjam Aarts, Edgar Koopmans of Nienke de Vet

Antwoord 1: _____

Antwoord 2: _____

Antwoord 3: _____

Vraag 3. Wie is de bekendste Gilzenaar?

Stevy Verheijen, Rik van Engelen, Gerard de Vaan, Jan Broers, Huub Oprins, Kevin Coremans, Ria Doorakkers, Ron van Pijlen, Sandra Hapers of Paul van Herwaarden.

Antwoord 1: _____

Antwoord 2: _____

Antwoord 3: _____




Ruim de helft van de Nederlanders beweegt te weinig volgens de gezondheidsnormen. We zitten veel achter de computer, we hebben erg veel tijd nodig voor al onze social media contacten.

Het swipen achter je telefoon wordt helaas niet meegerekend als een activiteit. Als we naar de middelbare school gaan is de E-bike tegenwoordig ook gemeengoed, waardoor vooral de jeugd ook onder de bewegingsnorm blijft. Dus willen we vanavond een steentje bijdragen om de jeugd te stimuleren om meer te bewegen!

Met vier QR Fit routes neemt Gilze-Rijen een unieke positie in met betrekking tot het stimuleren van sporten en bewegen in de openbare ruimte.

In Gilze staan verspreid in het dorp 8 paaltjes met de QR Fit code. Als je de QR Fit app downloadt, zie je 8 punten in Gilze waar paaltjes staan met daarop een QR-code.



Opdracht:

Ga met twee kinderen van de basisschoolleeftijd naar twee verschillende QR paaltjes. Maak een foto van de bovenkant van de paaltjes zodat het nummer goed te lezen is. Scan de code en kijk welke oefening bij dat paaltje hoort.

Film de twee kinderen terwijl zij de voorgeschreven oefening uitvoeren, waarbij zowel de kinderen als het paaltje in beeld zijn!

Zet de twee foto's en de twee filmpjes op de USB stick onder:

<USB_inleveren_1.08_QR_paaltjes>

Als de twee kinderen de oefening correct uitvoeren krijg je 5 punten per paaltje. Je zoekt twee paaltjes op, dus in totaal weer 10 punten te verdienen! Kom op kids, zet 'm op!

Heb je geen kinderen van de basisschoolleeftijd in je team? Geen nood, als twee volwassen teamleden de oefeningen correct uitvoeren, zijn er altijd nog 2 punten per paaltje te verdienen (Dus maximaal 4 punten).

Combinatie kind en volwassene: 2 maal 3 punten te verdienen.

Succes.... Trim je Fit en haal de 10 punten binnen!

Je kent ze wel de paaikes die achter de huizen in Gilze lopen, ze worden eigenlijk brandgangen genoemd. *"Een **brandgang** is een pad tussen huizenblokken om via de achterkant de tuinen en/of de schuurtjes te bereiken. De naam verwijst naar het gebruik van het pad door de brandweer om bij calamiteiten op moeilijk te bereiken plekken te komen en de slangen uit te rollen, maar ook om te voorkomen dat de brand overslaat van het ene huizenblok naar het andere."* Aldus Wikipedia.

Maar ken jij de Gilse brandgangen?

Opdracht:

Hieronder staan 10 foto's van brandgangen in Gilze. Beschrijf waar de brandgang ligt, door middel van het benoemen van de straat waar de brandgang op uitkomt of achter ligt. Let op, per paaike moet minimaal één straatnaam genoemd worden. Meer mag, maar levert geen extra punten op. Per goed benoemd paaike verdien je 1 punt.



Kruithoorn en

Burg. van Poppelstraat



Pastoor Janssenstraat en

Pastoor van Limbergenplein



Draaiboom en Kerkstraat



**Pastoor van den Boschstraat
en van Heinsbergstraat
(Ridderstraat?)**

1.09 GILZE



?

PAAIKES



Fazantendrift en
Burg. van Poppelstraat
en Hubertusveld



Eikhof en Lochtstraat



Wendel en Aalstraat



Kapitelstraat en
Van Der Marckstraat



van Petersheimstraat



Wissel en Arendsnest
(Jachtveld?)

DUNDIEJEVANDUNDIEJE

In een dorp zoals Gilze is het ons kent ons. We hebben geen Nieuwsuur of krantenartikelen nodig. De nieuwtjes verspreiden zich vanzelf in Gilze. Mond-tot-mondreclame wordt het ook wel genoemd. Als je met iemand aan de babbel raakt, dan ben je in no time op de hoogte van alle nieuwtjes. Heeft je buurvrouw sinds kort een nieuwe baan? Is jouw neefje wel erg zat thuisgekomen van het Mollebosfist? Heeft de kapper nou een nieuwe auto gekocht of heeft een vriend van jou een nieuwe relatie? Dit soort nieuwtjes hebben in Gilze niet lang nodig om rond te zingen. Want ken jij dun dieje van dun dieje? Er is een grote mate van sociale controle in Gilze en we worden graag op de hoogte gebracht van alle nieuwe ontwikkelingen.

Vraagstelling:

Hoe goed ken jij onze Gilzenaren? Kun jij achterhalen over wie wij het hebben? Voor iedere correcte voor- en achternaam ontvang je twee punten.

Vraag 1. Je kent Kevin toch wel? Die van de Leuttappers. Zijn voorganger zit dus ook nog bij de Leuttappers. Hij heeft een broer die in Gilze woont. Die heeft vier kinderen, maar ondertussen ook kleinkinderen. Zijn oudste die heeft laatst een kleine gekregen, een meisje. Dat is toch een leuke naam, hoe heet deze baby ook alweer?

Pleun van Laarhoven

Vraag 2. Jos, de oude verslaggever van de voetbal. Zijn dochter heeft een groot huis gebouwd op de Horst, naast die schilder. Zijn vrouw heeft toch vroeger bij iemand in een Gilse schoonheidssalon gewerkt? Die eigenaresse van de salon is ongeveer een jaar of vijf geleden verhuisd. Wie woonde er in de woning voordat zij erin kwam met haar gezin? Noem de man van het echtpaar.

John Oprins

Vraag 3. De Tip zoekt nog steeds een nieuwe uitbater. Is dat niet iets voor de jongste stiefzoon van de oude uitbater? Die is bij alle feestjes van de partij. Of mogelijk is dat iets voor zijn jeugdliefde die dit jaar gaat trouwen. Zij heeft genoeg horeca-ervaring. Of is dat niet wat voor haar vader? Hoe heet hij ook alweer?

Frans van Hoek

DUNDIEJEVANDUNDIEJE

Vraag 4. De jeugdraad van de gemeente Gilze en Rijen heeft een lid in Gilze wonen. Hoe gaat het met het bedrijf van zijn vader? Dat heeft jaren geleden een nieuwe naam gekregen. Die burens maken regelmatig wel veel lawaai in de straat. De grote baas daar heeft ook een bedrijfje met twee andere mensen uit Gilze. Een daarvan heeft toch twee dochters? Hoe heet die dochter die op de PABO zit?

Renske Gerrits

Vraag 5. Je weet wel, die beroemde echte Gilse mens, Flucie Paajmans, die van het glas! Nou, die gaat wel eens met een trike rijden met die vroegere bassist van Totum en daar rijden dan ook die twee neven mee. Die elektricien van het industrieterrein en die loodgieter die in de Laars woont. Daar de dochter van woont in het oude huis van hem aan dat pleintje. Hoe heet die ook alweer?

Fenne van de Velden



2.01 VROEGER

?

BOERENGETUIG

De moderne boer: trekkers van 150 PK, ploegen als 5 schaar, hakselaars die 8 rijen maïs in één keer opvreten. Wat een geweld op de moderne boerderij!

Maar dan vroeger... wat ging het toen allemaal in slow motion t.o.v. de huidige tijd. Maar het was wel erg gezellig en een sociaal gebeuren op de boerderij. Bij het hooien, oogsten en dorsen was het heel vanzelfsprekend dat familieleden en buren kwamen helpen.

Het werk op de boerderij bestond toen veel meer uit handarbeid met daarbij wat ondersteuning door eenvoudige gereedschappen en kleine machines die meestal maar door paardenkracht aangedreven werden.

Wij hebben wat gereedschap voor jullie verzameld. Natuurlijk zijn tekeningen uit die tijd niet altijd al te duidelijk en erg vergeeld zoals je hier ziet.



Vraagstelling:

Aan jullie de vraag: welk oud boeren gereedschap/ hulpmiddel ("getuig") staat er afgebeeld op bijgaande tekening?

Naam van gereedschap/ hulpmiddel:

1. Bietenkopschoffel (2 punten)
2. Haalmes of trekmes (2 punten)
3. Spanketting (2 punten)
4. Slijp- of wetsteen (2 punten)
5. Vlijm (2 punten)

2.02 VROEGER

?

WINKELS UIT GILZE, WIE KENT ZE NOG?

Gilze heeft in de loop der tijd veel veranderingen ondergaan. Een van de meest opvallende veranderingen was de evolutie van de winkels in het dorp.

In de vroegere jaren van Gilze waren er verschillende winkels die de inwoners van alles voorzagen, van dagelijkse benodigdheden tot luxeartikelen. Deze winkels waren meer dan alleen plaatsen om goederen te kopen; ze waren sociale ontmoetingsplaatsen waar dorpsbewoners samenkwamen om nieuws en roddels uit te wisselen.

Echter, zoals het geval is in veel dorpen en steden over de hele wereld, begonnen sommige van deze winkels te verdwijnen. Hoewel deze winkels misschien zijn verdwenen, leven ze voort in de herinneringen van de inwoners van Gilze. Herinner je deze nog?

Voor elk correct antwoord verdien je 1 punt.



Vraag 1: Welke naam kreeg deze winkel toen hij gebouwd werd?

De nieuwe Bazaar



Vraag 2: Wie zit er momenteel in deze voormalige winkel?

Chinees Indisch Restaurant Dynasty



Vraag 3: Op welke straathoek heeft deze winkel gestaan?

Molenstraat – Alphenseweg

Tip: Dit pand werd in 1939 gesloopt en vervangen door een nieuw winkelpand. Rond 1965 werd dit Centra.



Vraag 4: Wat zijn de namen van de twee vrouwen?

Marie van Riel-Didden / Sjaantje Didden



Vraag 5: Waar in Gilze (straat en huisnummer) was de laatste winkel van deze familie?

Nieuwstraat 12



Vraag 6: Bij deze minisupermarkt van familie Kock in de Abdis van Thornstraat hangt een vlag buiten. Waarom was dat?

1000 jaar Gilze



Vraag 7: Wie staat hier in de winkel?

Groenteboer Gerrit Vermeulen



Vraag 8: Van wie was deze rijdende winkel?

Groenteboer Gerrit Vermeulen



Vraag 9: Van wie was deze winkel?

Toon Dogge



Vraag 10: Welke volwassenen kijken er naar buiten?

Bertus van Opstal / Jo van Opstal - Broeders

2.03 VROEGER

?

WELKE KEES IS DEES?

Kees of Cees was een naam die vroeger veel voorkwam. Ook nu krijgen kinderen nog vaak de naam Kees. In 2023 nog 98 keer. Er waren veel beroemdheden met de naam Cees of Kees.

Opdracht:

Luister naar de geluidsfragmenten die te vinden zijn op de meegeleverde USB stick en geef aan over welke Cees of Kees het gaat. Schrijf de voornaam (Cees of Kees) en achternaam op.

Voor elk goed antwoord krijg je 2 punten.

De geluidsfragmenten vind je terug op de USB stick onder:
<USB_aanleveren_2.03_Welke_Kees_is_dees>

Fragment 1. Wie was de presentator?

Kees Schilperoort

Fragment 2. Wie is er zo geniaal, eerlijk en knap?

Kees Embregs

Fragment 3. Wie was deze man uit Dort?

Cees Buddingh

Fragment 4. Wie was deze cabaretier?

Kees Torn

Fragment 5. Wie was deze cabaretier?

Kees van Kooten

CASE CLOSED

2.04 VROEGER

?

BEWERINGEN UIT HET OUDE GILZE

“Je moet niet altijd alles geloven wat ze zeggen.”

Hieronder staat een reeks stellingen over ons geliefde dorp Gilze. Sommige van deze stellingen zijn waar, terwijl andere niet waar zijn. Het is aan jullie om te bepalen welke stellingen de feiten correct weergeven en welke een beetje fantasie zijn. Dus zet je denkpet op, vertrouw op je kennis van Gilze en laat ons zien hoe goed je ons dorp echt kent. Veel succes!

Opdracht:

Geef per onderstaande stelling aan of deze waar is of niet door een streep te zetten door het foute antwoord. Per goed antwoord krijg je een punt.

Stelling 1:

Vroeger werden er vaak Lindebomen of Eikenbomen als "heilige" bomen betiteld. Zo kende Gilze ook in de middeleeuwen al een "Sint Petersboom" naar welke boom jaarlijks diverse processies zijn gehouden. Deze heilige boom stond ongeveer halweg de Oranjestraat op de plaats waar nu de Van Heinsbergstraat aansluit op de Oranjestraat.

~~Waar~~ / Niet waar?

Stelling 2:

In het jaar 1786 werd in Gilze de eerste veemarkt gehouden op Den Heuvel. En de laatste werd in 1910 gehouden.

~~Waar~~ / Niet waar?

Stelling 3:

In 1897 werd in Rijen een beerput in gebruik genomen om de "Stadsstront" uit Breda en Tilburg beschikbaar te stellen voor het bemesten van de schrale landbouwgronden in Gilze en in Rijen. De straat waar deze beerput stond werd in de volksmond 't Strontstraatje genoemd. Geheten

Waar / ~~Niet waar?~~

Stelling 4:

De huidige steenfabriek aan de Alphenseweg is gebouwd in opdracht van de familie Hendrixx.

~~Waar~~ / Niet waar?

Stelling 5:

Jan Baptist Aarts was een boer in Gilze waarvan maar liefst 5 dochters in het klooster zijn ingetreden in de orde van de Franciscanessen.

Waar / ~~Niet waar?~~



BEWERINGEN UIT HET OUDE GILZE

Stelling 6:

In het begin van de negentiende eeuw werd een bevolkingsadministratie aangelegd. Eerst werd uitgegaan van wijken. Rond 1920 kwam er een indeling in vier wijken A, B, C en D respectievelijk voor Gilze, Rijen, Molenschot en Hulten, gebaseerd op de vier woonkernen. De indeling en een nummering van huizen per straat dateert pas van 1 januari 1940.

~~Waar~~ / Niet waar?

Stelling 7:

Voor een verdere ontwikkeling van de gemeente werd in 1934 een uitbreidingsplan voor de gehele gemeente ontworpen. In het plan stond dat Gilze en Rijen naar elkaar toe zouden moeten groeien. Dit is deels de rede dat in 1938 het nieuwe gemeentehuis werd gebouwd op de Nerhoven.

Waar / ~~Niet waar?~~

Stelling 8:

Het gemeentebestuur zorgde in 1854 voor aansluiting van Gilze op de rijksweg (van Breda naar Tilburg) door de aanleg van de grindweg of Rijensedijk. Hiervoor was veel grind nodig. De gemeente kreeg hiervoor wel subsidie van de provincie maar dat was veel te weinig. De lasten waren zo hoog dat men voor het gebruik van deze weg een tijd tol is gaan heffen.

Waar / ~~Niet waar?~~

Stelling 9:

In de loop van de tijd hebben een aantal straten een andere naam gekregen: De Langenbergseweg is de vervanging van de Rijensedijk en de Raadhuisstraat is de vervanging van de Grote Kerkstraat en de Klaverstraat is de vervanging van Kalverstraatje.

~~Waar~~ / Niet waar?

Stelling 10:

Veel Gilse woorden van vroeger gebruikt men maar amper meer. Zo betekent het woord haffel de hoeveelheid die men in één hand kan pakken of houden.

Waar / ~~Niet waar?~~

Zie het Word-document in Dropbox > Archief voor eventuele toelichting

WAT EEN BOER NIET KENT...

Het is een heel bekende uitspraak: "Wat een boer niet kent dat vreet hij niet". Maar als we nou eens kijken naar de echte oude boerderijen die nog in het buitengebied van Gilze staan dan is op deze uitspraak ook nog wel een variant te verzinnen: "Wat een boer niet kentdat bouwt hij niet".

Is het jullie ook opgevallen dat de echt oude boerderijen allemaal dezelfde bouwstijl hebben in Gilze en misschien zelfs wel in een groot deel van Brabant.

Als architect was aan de boeren vroeger niet veel te verdienen. Als er eenmaal een tekening gemaakt was van zo'n langgevelboerderij dan kon deze tekening heel de buurt en de familie rond om allemaal in dezelfde stijl een boerderij te bouwen. Soms de stal en het woonhuis een keertje spiegelen en een raam van het opperkamertje wat groter of kleiner maken en er stond weer een boerderij.

Vraagstelling:

Kunnen jullie van bijgevoegde foto's aangeven op welk adres in Gilze deze boerderijen staan? Je ontvangt 1 punt voor ieder goed antwoord.



Bavelseweg 3



Molenschotsedijk 3



Moleneind 5



Bavelseweg 36

2.05 VROEGER

?

WAT EEN BOER NIET KENT...



Vossenberg 6



Vossenberg 2



Driehoek 12



Biestraat 3



Alphensebaan 72



Alphensebaan 46

ONS KABINET IS WEER GEVALLEN

Ik werd op 8 juli 2023 gebeld: "Het kabinet is gisteren gevallen!"

Ik zeg nog: "Dat kan niet, want dat heb ik vorige week nog extra vastgeschroefd aan de muur". "Nee joh... niet jullie antieke kast, maar de regering in Den Haag"!

Ik zeg: "Oooh... gelukkig.... ik dacht dat er iets ergs gebeurd was!"

Als je teruggaat in de geschiedenis van de Nederlandse politiek, dan zijn er nog niet zo heel veel kabinetten die niet vroegtijdig gestrand zijn over een of ander onoverkomelijk struikelblok.

De kreet "Ons kabinet is weer gevallen", klinkt dan ook niet zo heel vreemd en natuurlijk wordt daar niet de antieke kast mee bedoeld die her en der nog als erfstuk in verschillende huizen staat.

Vraagstelling:

Wie zijn de vijf minister-presidenten die hieronder tussen de restanten van het kabinet naar buiten kijken om een poging te wagen de brokstukken nog te kunnen lijmen?

Je krijgt 2 punten voor iedere goede naam van een minister-president gevonden tussen deze brokstukken.



Naam 1: Mark Rutte

Naam 4: Barend Biesheuvel

Naam 2: Jan De Quay

Naam 5: Joop Den Uyl

Naam 3: Jelle Zijlstra


VERMINKTE EN VERVORMDE SCHILDERIJDEN

In deze intrigerende opdracht duiken we in de wereld van kunst en mysterie. Je krijgt de kans om verminkte en vervormde schilderijen te analyseren en te achterhalen welke meesterwerken erachter schuilgaan. Elk schilderij is opzettelijk aangepast, soms subtiel en soms drastisch, waardoor het een uitdaging wordt om de oorspronkelijke kunstwerken te herkennen.

Bereid je voor op een visuele speurtocht waarbij je je artistieke intuïtie en kennis van kunstgeschiedenis moet inzetten om de ware identiteit van deze getransformeerde meesterwerken te onthullen. Succes!

Vraagstelling:


Kun je er achter komen welk schilderij er verminkt en vervormd is? Noem de naam van elk schilderij. Je ontvangt 1 punt voor ieder goed antwoord.



Tuin der Lusten



Schepping van Adam



Compositie met Rood, Geel en Zwart




De Nachtwacht


2.07 VROEGER

?

VERMINKTE EN VERVORMDE SCHILDERIJEN




Meisje met de Parel




Mona Lisa



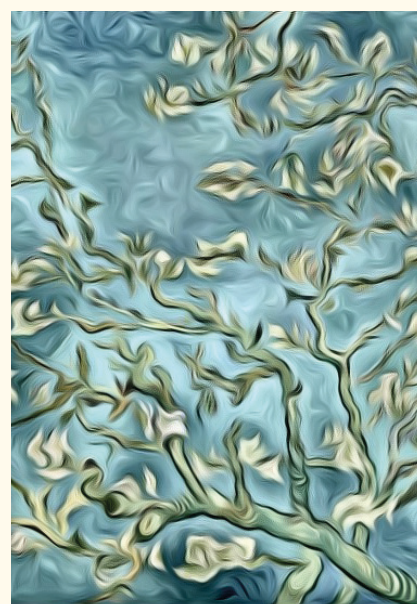
Café Terras bij Nacht



Vierkante Man



Het Vergeten Gezicht



Amandelbloesem

2.08 VROEGER

?

GILSE BOEKEN

In het kleine dorpje Gilze, waar de tijd leek te vertragen tussen de eeuwenoude eiken, bevond zich een mysterieuze boekhandel genaamd "De Vergeten Bladzijde". De geur van oude perkamenten en vergeten verhalen hing in de lucht, en de eigenaar, een oude man, fluisterde zelden meer dan een paar woorden.

Op een regenachtige middag stapte een jonge vrouw, Gilesa genaamd, de winkel binnen. Haar ogen werden onmiddellijk getrokken naar een verweerd boek met een versleten leren omslag. Het voorwoord, geschreven in sierlijke letters, trok haar aandacht.

Vraagstelling:

Wat zijn de titels van de boeken die behoren bij de volgende voorwoorden?
Voor elk goede titel verdien je twee punten.

Voorwoord

Voor zover we weten, wordt Gilze voor het eerst genoemd in een oorkonde uit 992. Misschien bestond het, net als andere Brabantse plaatsen, al eerder, maar daarvan hebben we geen bewijs.

Daarom werd zes jaar geleden een werkgroep gevormd, die zich ten doel stelde een boek te schrijven over een aantal facetten van de geschiedenis van Gilze. Dat boek hebt u nu in handen. Het bevat van elk van de zes leden een eigen bijdrage tot de geschiedenis van Gilze. Een volledige dorps- of parochiegeschiedenis bleek niet haalbaar. Zes jaar intensief zoeken in de verschillende archieven en het bestuderen van de weinige verschenen studies betreffende de geschiedenis van Gilze waren daartoe niet voldoende. Er ontbraken te veel gegevens.

Dat deze uitgave er kwam, is mede te danken aan de volgende personen en instellingen. Op de eerste plaats aan Jan Haarbosch, een van de medeoprichters van de werkgroep, die in 1987 op veertigjarige leeftijd overleed. Verder onder andere aan het Streekarchivariaat Oosterhout, het Gemeentearchief Breda en het Archief van het bisdom Breda. En tot slot aan C.A.J.M. Roelands, directeur van Roelands Verzekeringsadviesbureau te Gilze, die deze publicatie financieel mogelijk maakte. Voor al deze hulp past een woord van dank!

In een middeleeuwse schenkingsakte zegt de abdis van Thorn: 'Opdat de met vroomheid gedane zaken niet mettertijd verloren zouden gaan, moeten ze door het werk van de pen vereeuwigd worden.' Zo heeft de werkgroep geprobeerd enkele gedane zaken en toestanden van Gilze op kerkelijk en burgerlijk gebied te ordenen en vast te leggen. Of ze daarin is geslaagd, laat de groep graag over aan het oordeel van de lezers en latere onderzoekers.

Gilze Duizend Jaar

Voorwoord

Oorspronkelijk was het de bedoeling van onze werkgroep om ter gelegenheid van de viering van het geschiedenis en een fotoboek. Aan dit tweede is de werkgroep niet toegekomen omdat het boek [redacted] waardoor tijd en geld voor een tweede uitgave toen ontbraken.

De foto's die echter in de loop van de jaren voor ons doel beschikbaar zijn gesteld, konden we niet zo maar laten liggen. Nu, zes jaar later, is het zover dat er een ander boek met veel foto's over Gilze uitkomt. Uit de vele beschikbaar gestelde foto's hebben we een keuze moeten maken. We hebben er naar gestreefd alleen foto's op te nemen die nog niet eerder waren gepubliceerd.

We hebben de geselecteerde foto's, gerangschikt naar wijk, buurt of straat, gecombineerd met een geschiedkundige beschrijving, zodat de ontwikkeling van de betreffende wijk, buurt of straat zowel in woord als beeld tot uitdrukking komt. Alle tot Gilze behorende wijken, buurten en straten zijn behandeld in de volgorde van de eerste huisnummering van 1809, namelijk van oost naar west of van Vossenbergh tot Valkenberg. Kaartjes bij de tekst geven een oude en de nieuwe situatie aan. Een lijst van de bewoners met adres, volgens de volkstelling van 1826, kan gebruikt worden bij het zoeken naar familiegegevens en bij stamboomonderzoek.

De uitgave schetst tevens een beeld van de veranderingen die zich in de loop van de tijd in Gilze hebben voorgedaan. We hopen met deze uitgave te hebben bijgedragen aan de interesse bij velen voor de geschiedenis van de geboortegrond en/of de eigen woonomgeving.

Gilze, voorjaar [redacted]

Gilze van Vossenbergh tot Valkenberg

2.08 VROEGER

?

GILSE BOEKEN

de kanttekeningen te plaatsen. Ook en vooral omdat zij een noodzakelijke relativering zijn van de hierna volgende herinneringen.

Dat deze nu in boekvorm herverschuiven is - dunkt mij - geen reden hun herkomst te loochenen, namelijk een reeks in serie geplaatste krante-artikeltjes. Ik heb ze daarom nagenoeg ongewijzigd gelaten. Wel heb ik hier en daar artikelen die qua onderwerp aan elkaar verwant waren, bijeengebracht, zodat er een aantal afgeronde hoofdstukken ontstond. Eén daarvan bevat mijn oorlogsherinneringen. Daarover zou ik nog een opmerking willen maken. Ik kan me voorstellen dat er (oudere) lezers zijn die vinden dat ik wat erg luchtig omspring met de oorlog. Hen zou ik willen vragen zich te realiseren dat het hier gaat om gebeurtenissen die ik meemaakte tussen mijn zevende en twaalfde verjaardag. Het zou vals zijn deze kinderbelevenissen te gaan opsmukken met de oordelen en ideeën die ik me later als volwassene heb gevormd over deze periode in Gilze en over de tweede wereldoorlog in het algemeen.

Tenslotte ben ik vooral de autochtone Gilzenaren nog een verklaring schuldig voor het feit dat mijn herinneringen in het Nieuwsblad Gilze en Rijen onder pseudoniem verschenen. De reden daarvan was niet dat ik mij wilde verschuilen voor mijn mede-Gilzenaren. Die waren er trouwens toch gauw achter wie Sjef Willems was, zoals de vroegere kapelaan Van Alphen bewees toen hij me al na de zestiende aflevering, helemaal uit Heinkenszand waar hij nu pastoor is, een fles van de fijnste Franse cognac kwam aanreiken als genoegdoening voor de schop die hij me meer dan dertig jaar geleden had gegeven. (Zie hoofdstuk III, het stukje "H.H. Geestelijken"). De reden om onder pseudoniem te schrijven, was een zuiver zakelijke, voortvloeiend uit oudere verplichtingen.

Ik vond Sjef Willems trouwens een goed-Gils klinkende naam, ook al komt Willems als achternaam in Gilze niet voor, althans niet volgens het telefoonboek.

Gilze staat aan de vooravond van belangrijke veranderingen. Volgens het Structuurplan Gilze heeft de gemeente grote ambities als het om woningbouw aan de buitenrand van het dorp gaat. Ook zullen naar verwachting de bedrijventerreinen nog wat uitgebreid worden. Voor je het weet zijn de koeien in de weilanden verdwenen, staan er villa's aan brede lanen in ons fraaie buitengebied, komen er vakantiewoningen in Klein Zwitserland en is het voetbalveld gevuld met huizen.

Aanleiding voor mij om de omgeving 'nog even' met de camera vast te leggen. Met kiekjes die iedereen kan maken, maar die samen een tijdsbeeld geven en het bijzondere van het landschap registreren. Een tocht rond Gilze, zodat mijn kinderen later kunnen zien waar ze gefietst en gewandeld hebben. De meeste zaken krijgen pas na jaren hun betekenis.

Naar en van mijn werk zag ik de op- of ondergaande zon en heb ik vaak gedacht 'had ik mijn fotoestel maar bij me'. Gilze heeft een mooi achterland en het ligt gelukkig ver genoeg van de naburige steden Breda en Tilburg om niet te worden opgeslokt. Zelfs onze bossen zijn op zondag vrij van drukte. In dat opzicht bleek fraaie foto's maken van het buitengebied dan ook gemakkelijker dan ik had durven hopen.

Bovendien levert een landschap fotograferen niet zo heel veel problemen op. Het komt niet ineens in beweging, kijkt niet de andere kant op en het heeft geen speciale belichting nodig. Belangrijk is wel dat de foto's scherp zijn. Met behulp van een analoge kleinbeeld spiegelreflexcamera en later een digitale camera - ook de manier van fotograferen is tijdsgebonden!

Een echte fotograaf ben ik niet, van de vele technische mogelijkheden van een camera weet ik jammer genoeg weinig, maar met de ogen van een grafisch vormgever heb ik geprobeerd om mooie beelden te maken. Niet dat Gilze nou zo'n uitzonderlijk fraai kerkdorp is. Gils is gewoon Gils.

Gilse Herinneringen

Random Gilze 2004 - 2005

Voorwoord

In Gilze werd van 26 mei tot 3 juni 1962 de grote missietentoonstelling 'Amate' gehouden voor het dekeraat Gilze. Monseigneur Gerrit de Vet, de nog maar pas gewijde bisschop van Breda, verrichtte de opening. Hij deed de suggestie om het werk van de missionarissen uit Gilze eens te beschrijven. Dat zou meer dan de moeite waard zijn. Het is er nu van gekomen.

Oorspronkelijk was het de bedoeling in het boek ook een lijst op te nemen van alle uit de parochie Sint-Petrus-Banden afkomstige religieuzen en wereldgeestelijken. We hebben daarvan afgezien, omdat in een eenvoudige lijst niet alle gegevens tot hun recht zouden komen. We beschikten namelijk over gegevens van ongeveer 260 personen, verspreid over vier eeuwen.

Voor dit boek hebben we gebruik gemaakt van de vóór 1988 verzamelde gegevens van wijlen Jan Haarbosch, aangevuld en uitgebreid met gegevens uit archieven en publicaties, van orden en congregaties en van verschillende Gilzenaren. Hierdoor ontstond een grote verzameling foto's, prentjes en andere wetenswaardigheden waaruit wij konden putten. Een woord van dank aan al onze helpers is dan ook op zijn plaats!

Ook al hebben we geprobeerd zo compleet mogelijk te zijn, toch is de kans groot dat er iemand of iets ontbreekt. Dat kan bijna niet anders wanneer het gaat om een tijdperk van vier eeuwen!

In de loop van de tijd is er veel veranderd. De grote bloei van het kloosterleven in West-Europa lijkt voorbij. Na het Tweede Vaticaans Concilie onderging ook de invulling van het kloosterleven grote veranderingen. Wele taken die vroeger door religieuzen geheel belangeloos of tegen een geringe vergoeding werden vervuld, zijn door leken overgenomen. Daarom is het wellicht goed de geschiedenis van die religieuzen eens vast te leggen.

Onze werkgroep heeft geprobeerd een beeld te schetsen van een aantal Gilzenaren, die zich als wereldgeestelijke, pater, broeder, frater, zuster of begin actief hebben ingezet voor het welzijn van anderen, sommigen in de stilte van het klooster, anderen in een parochie of in afgelegen missiegebieden, weer anderen als pionier op de voorgrond.

Het is een kleurrijke bloemlezing geworden van niet te vergeten dienstbaarheid aan de medemens.

Gilze

Geroepen in Gilze



DE VERGETEN GROENTEN

In de loop der jaren zijn er veel groenten in de vergetelheid geraakt, overschaduwd door de populaire tomaten, wortelen en broccoli. Maar vandaag vragen we jullie om diep in jullie geheugen te graven en ons de namen te geven van vijf 'vergeten' groenten. Deze groenten waren ooit een hoofdbestanddeel in de keuken en het wordt tijd dat we ze weer in ere herstellen. Dus pak je pen, denk terug aan de maaltijden van je grootouders en laat ons zien hoeveel je je kunt herinneren.

Opdracht:

Deze opdracht vindt plaats bij de PLUS en dient beantwoord te worden voordat opdracht 8.10 Voedselbank uitgevoerd wordt. Je hoeft dit blad niet mee te nemen.



2.10 VROEGER

?

DE GEZONDE STICHTING



De gezondheidszorg in Gilze gaat terug tot in de middeleeuwen, toen ons dorp regelmatig aangedaan werd door de rondreizende medicus met de naam K. Wakzalver. De gezondheidszorg heeft zich sindsdien sterk ontwikkeld en omvat veel meer dan wat zalfjes smeren en zo nu en dan een tand trekken.

Gilze is gezegend met een stichting die de gezondheidszorg in Gilze stimuleert en die ons evenement deze keer sponsort. De Stichting Gezondheidszorg Gilze stelt zich ten doel het behartigen van de maatschappelijke gezondheidszorg, omvattende lichamelijke en geestelijke gezondheidszorg, onder alle lagen van de bevolking, met eerbiediging van ieders levensbeschouwelijke en politieke overtuiging en voorts al hetgeen met een en ander rechtstreeks of zijdelings verband houdt of daartoe bevorderlijk kan zijn, alles in de ruimste zin des woords. Nee, de vraag is niet uit hoeveel woorden deze zin bestaat maar gaat over de gezondheidszorg vroeger en nu.

Vraagstelling:

Over welke stichting, vereniging, organisatie of persoon die de gezondheid in Gilze nu of vroeger bevorderde gaan de onderstaande omschrijvingen?

Per goed antwoord krijg je 2 punten.

Vraag 1:

Deze afdeling van een landelijke stichting werd in de vorige eeuw opgericht en organiseerde dit jaar een busreis naar de paters van Meersel-Dreef.

De Zonnebloem

Vraag 2:

Van welke stichting heeft de voorzitter jaren actief de gezondheid van onze bewoners bevorderd en trad daarmee in de voetsporen van zijn vader.

Stichting Gezondheidszorg Gilze

Vraag 3:

Op 28 jarige leeftijd begon hij in Gilze zijn carrière waar hij in 1958 in conflict kwam met het bestuur van een stichting. Dit conflict liep zo hoog op dat het dorp een tijdje verdeeld geweest is.

Dokter de Steenhuijsen-Piters

Vraag 4:

Deze organisatie is de voorganger van de Stichting Gezondheidszorg Gilze.

Wit Gele Kruis Gilze-Hulten

Vraag 5:

Ze hebben een gevarieerd aanbod. Kaarten, handwerk en geheugenspellen vormen een vaste waarde. Een kruiswoordraadsel met koffie drinken mag ook. De stichting Gezondheidszorg Gilze ondersteunt ze al jaren.

Dagopvang Gilze, De ontmoeting



STILTE IN DE ZAAL!

Voor een lekker avondje ontspannen besluit je om naar een klassiek concert te gaan. Je trekt je beste outfit aan, stapt in de limousine en komt aan bij een prachtig concertgebouw. Wanneer je op je stoel gaat zitten realiseer je je iets. Oh nee! Alle andere concertgangers zijn Gilzenaren! Die kunnen niet stil blijven, die kunnen alleen maar kletsen! Het concert begint en... je hoort er helemaal niets van. Iedereen zit er doorheen te roepen. Wat nu? Gelukkig ken jij je klassiekers en weet jij precies welke nummers er gespeeld worden.

Vraagstelling:

Op de USB stick, onder: **<USB_aanleveren_3.01_Stilte_in_de_zaal>**, kun je vijf klassieke muziekstukken terugvinden. Je herkent ze vast, maar hoe heten ze? En wie is de componist? Voor elke goede titel krijg je 1 punt en voor elke juiste componist krijg je ook 1 punt.

Fragment 1.	Titel:	Also sprach Zarathustra	_____
	Componist:	Richard Strauss	_____
Fragment 2.	Titel:	Symphony nr. 5	_____
	Componist:	Ludwig van Beethoven	_____
Fragment 3.	Titel:	Toccata and Fugue in D minor	_____
	Componist:	Johann Sebastian Bach	_____
Fragment 4.	Titel:	Entrance of the Gladiators	_____
	Componist:	Julius Fucik	_____
Fragment 5.	Titel:	The entertainer	_____
	Componist:	Scott Joplin	_____



3.02 MUZIEK & ENTERTAINMENT

?

NET ECHT



Veel kinderen dromen ervan om die ene superheld of dat leuke karakter uit een film te zijn. Dit is hun kans! Oké vooruit, ook als je iets ouder bent mag het. Omdat je zo graag wilt.

Opdracht:

Kies één van de twee onderstaande afbeeldingen. Maak de afbeelding zo goed mogelijk na, waarbij er iemand uit je team als dit karakter op de foto gaat. Bij voorkeur een kind in de basisschoolleeftijd. Een tiener of volwassene mag ook, maar dan kunnen er minder punten gescoord worden. Per afbeelding staat beschreven hoe je de meeste punten kan verdienen. Maak een foto en sla deze op, op de USB stick onder:

<USB_inleveren_3.02_Net_echt>



Optie 1:

Punten zijn te verdienen door:

- Het model is een kind in de basisschoolleeftijd (3pt)
- Algemene creativiteit en gelijkenis afbeelding (2pt)
- Het model draagt een vlecht (1pt)
- Het model draagt een blauwe jurk (1pt)
- Het model draagt een cape (1pt)
- Het model laat net als Elsa zijn/haar toverkracht zien (2pt)



Optie 2:

Punten zijn te verdienen door:

- Het model is een kind in de basisschoolleeftijd (3pt)
- Algemene creativiteit en gelijkenis afbeelding (2pt)
- Het model draagt een geel shirt (1 pt)
- Het model draagt een tuinbroek (2 pt)
- Het model draagt een duikbril of gelijkend (1pt)
- Het model heeft een banaan vast (1pt)

3.03 MUZIEK & ENTERTAINMENT

?

GG!



Een echte gamer werkt in opperste concentratie. Geen afleidingen, zoals je telefoon of muziek. Met volle focus start je een game, op weg naar de beste score. Maar heb je ook opgelet toen het logo van je game in beeld kwam?

Vraagstelling:

Hieronder staan 10 stukjes van logo's of iconische afbeeldingen van bekende videogames. Bij welke game horen zij? Bij een videogameserie is de overkoepelende naam voldoende. Je ontvangt 1 punt per juist antwoord.



1



2



3



4



5



6



7



8



9



10

1. **Assassins Creed** _____
2. **The Sims** _____
3. **Among us** _____
4. **Minecraft** _____
5. **Grand Theft Auto (GTA)** _____
6. **The Legend of Zelda** _____
7. **Destiny** _____
8. **Half - Life** _____
9. **Rollercoaster tycoon** _____
10. **Pokémon** _____

3.04 MUZIEK & ENTERTAINMENT

?

GILSE TAKKEHERRIE!

Wie staat er nou niet graag gezellig naar een bandje te kijken en te luisteren? Net als de Gilse kroegen zijn ook de Gilse bandjes op één hand te tellen. Maar jaren geleden waren ze met velen! Jammer dat we toen niet beter hebben opgelet, maar er doorheen stonden te buurten.

Vraagstelling:

Op de USB stick vind je vijf geluidsfragmenten onder:
<USB_aanleveren_3.04_Gilse_takkeherrie>.

Herken jij in deze 5 geluidsfragmenten de Gilse bandjes? Per fragment zijn er twee punten te verdienen: 1 voor de juiste band en 1 voor de juiste titel van het nummer.

Fragment 1.	Titel:	We're back	_____
	Band:	Franky & the Wonderboys	_____
Fragment 2.	Titel:	Ik naai de ruit	_____
	Band:	Kees Haktol en de Slijpschijven	_____
Fragment 3.	Titel:	Last one's for later	_____
	Band:	Kookenhaken	_____
Fragment 4.	Titel:	Masterplan	_____
	Band:	Guinea Pig	_____
Fragment 5.	Titel:	Monsieur Cannibale	_____
	Band:	Lievelings Djs van je Zusje	_____



3.05 MUZIEK & ENTERTAINMENT

?

PLAATJE, TITEL, LIEDJE

Nederland barst van het muzikaal talent! Weet jij aan de hand van het plaatje om welk nummer het gaat?

Vraagstelling:

Hieronder staan 10 plaatjes van voorwerpen.

Schrijf bij elk plaatje de juiste titel en artiest. Het zijn allemaal Nederlandse artiesten en in het Nederlands gezongen liedjes. Let op! Het antwoord wordt alleen goed gerekend als zowel de artiest als het nummer goed zijn. Per goed antwoord verdien je 1 punt. Er zijn dus in het totaal 10 punten te verdienen!



Het Goede doel – Nooduitgang



Ronnie Flex en Lil Kleine – Drank en Drugs



VOF de Kunst – Een kopje koffie



Roxy Dekker – Satisfyer

3.05 MUZIEK & ENTERTAINMENT

?

PLAATJE, TITEL, LIEDJE



Doe maar – De Bom



Suzan en Freek – Goud



Goldband – Witte Was



De Jeugd van Tegenwoordig – Barkie



Andre Hazes – de Vlieger



Flemming- Paracetamollen

3.06 MUZIEK & ENTERTAINMENT

?

#DUURTLANG



Als ik ergens een hekel aan heb is het wachten. Ik ga dit dan ook meestal graag uit de weg. Toch sta ik als ik de Efteling bezoek, als een mak lammetje te wachten in de wachtrij. Meestal eet ik dan een krentenbol en verbaas me over wat mensen zoal aantrekken als ze naar een pretpark gaan. Daardoor vergeet ik goed om mij heen te kijken. Let jij wel goed op?

Opdracht:

Op onderstaande 10 foto's staat een plaats van een wachtrij van een bekende attractie afgebeeld. Aan jullie de taak om de juiste attractie bij de juiste foto te benoemen. Per goed antwoord krijg je 1 punt. Er zijn in totaal 10 punten te verdienen. Let op: attracties kunnen er dubbel in zitten. Dus wacht niet te lang en ga aan de slag!



Vliegende Hollander



Pagode



Vogelrok



Carnaval Festival

3.06 MUZIEK & ENTERTAINMENT

?

#DUURTLANG



Sirocco



Droomvlucht




De Zes Zwanen



Python



Symbolica



Max & Moritz

BEROEMDE BEESTJES

Wie zou Gert zijn zonder Samson? En Shaggy zonder Scooby? Een leuk huisdier kan de perfecte toevoeging zijn aan een tv-show!

Vraagstelling:

Op onderstaande groepsfoto staan (huis)dieren uit bekende TV series.

Aan jullie de taak om erachter te komen uit welke serie zij komen en hoe het huisdier heet. Elke juiste TV serie met juiste naam levert één punt op.



1. Naam: Marcel	TV-serie: Friends
2. Naam: Dart (D'artagnan)	TV-serie: Stranger Things
3. Naam: Buck	TV-serie: Married With Children
4. Naam: (Kleine) Witje	TV-serie: Pippi Langkous
5. Naam: Waffel	TV-serie: Waffel de Wonderhond
6. Naam: Stella	TV-serie: Modern Family
7. Naam: Furgurson	TV-serie: New Girl
8. Naam: Elvis	TV-serie: Miami Vice
9. Naam: Lara	TV-serie: Bassie en Adriaan
10. Naam: Whisky	TV-serie: Flodder

?

ANTON AUS TIROL!

Ooh, niets is zo fijn als Apres-Ski na een heerlijke, lange dag skien! Het woord "après-ski" heeft 2 betekenissen. De eerste kennen we allemaal: het feestvieren onderaan de piste. Voor de Fransen is de belangrijkste betekenis van après-ski moonboots, ofwel sneeuwlaarzen. Sneeuwlaarzen trek je après het skiën aan! Dat van die sneeuwlaarzen in Frankrijk geloven we wel. Geef ons maar het feestvieren in Oostenrijk.

Vraagstelling:

Herken jij de Apres-Ski bar?

Op de volgende bladzijde staat een kaart van Oostenrijk en in de tas vind je stickers met de nummer 1 t/m 5. Ieder nummer correspondeert met een foto hieronder. Plak de juiste sticker op de kaart bij de plaats waar de Apres Ski bar zich bevindt. Per goedgeplaatste sticker is er 1 punt te verdienen.

Om het wat moeilijker te maken is er per foto ook nog 1 bonuspunt te verdienen als je ook kunt benoemen welke piste op deze bar uitkomt, we rekenen alleen het volledige pistenummer goed. Één piste benoemen is genoeg, ook al komen bij sommige meerdere pistes er bij uit.

Viel Glück!!





ANTON AUS TIROL!

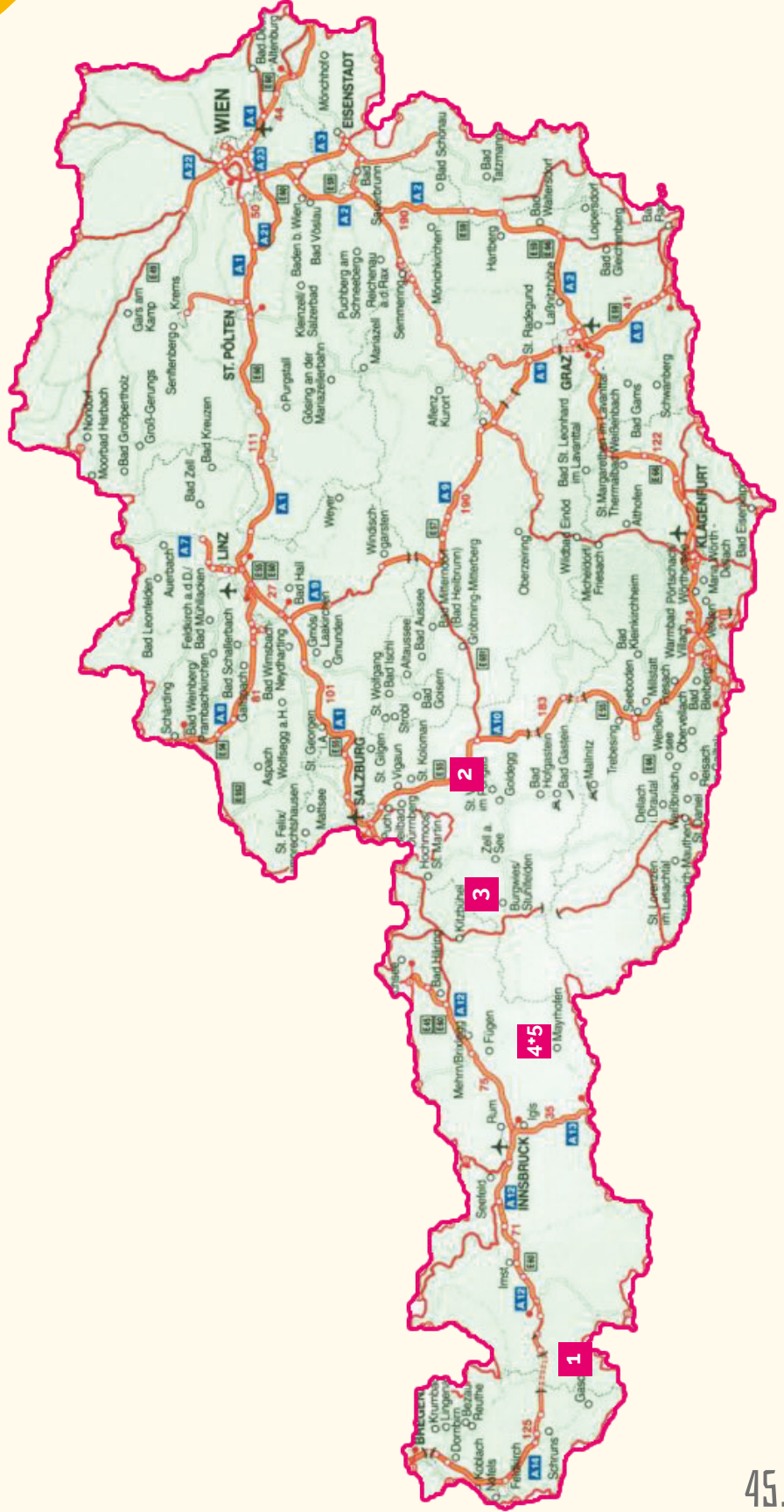
Antwoord 1. Paznauner Taja, Ischgl. Piste: 37 en 31

Antwoord 2. Hofstadl, Flachau. Piste 1

Antwoord 3. Goaßstall, Saalbach Hinterglemm. Piste 32a

Antwoord 4. Seppi's Gerlos. Piste 32

Antwoord 5. Hannes, Königsleiten. Piste 52 en 51



3.09 MUZIEK & ENTERTAINMENT

?

DOVENTOLK

Miranda.....Miranda.....Miranda, jij bent echt de vrouw van mijn dromen. Nooit in mijn leven heb ik een vrouw ontmoet die zo weinig woorden nodig had om mij dingen duidelijk te maken. Een vrouw van weinig woorden maar groots in gebaren. Wij hebben aan 1 gebaar namelijk al genoeg.

Opdracht:

Jullie krijgen 5 videofragmenten te zien van Nederlandstalige liedjes, uitgevoerd door mijn lieve Miranda. Zij is doventolk en voert ze dan ook uit in gebarentaal. Aan jullie de opdracht om bij de 5 fragmenten de juiste titel en artiest te noemen. Let op: het hoeft dus niet zo te zijn dat Miranda de titel uitbeeldt, maar het kan dus ook een ander willekeurig deel van het lied zijn. Er zijn per fragment 2 punten te verdienen, 1 voor de artiest en 1 voor de titel. Succes!

Je vindt de 5 fragmenten op de USB stick onder:

<USB_aanleveren_3.09_Doventolk>

Fragment 1.	Titel:	Carnaval in Dringersgat
	Artiest:	De Ereleeje
Fragment 2.	Titel:	Ik verscheurde je foto
	Artiest:	Koos Alberts
Fragment 3.	Titel:	Nederwiet
	Artiest:	Doe Maar
Fragment 4.	Titel:	Als ik de baas zou zijn van het journaal
	Artiest:	Kinderen voor Kinderen
Fragment 5.	Titel:	Krantenwijk
	Artiest:	Lil Kleine

**ALS IEDEREEN
DOOF
IS
ZINGEN WE
GEWOON
IN
GEBARENTAAL**

Loesje

POSTBUS 1045 6601 BA ARNHEM GIRO 3254768

3.10 MUZIEK & ENTERTAINMENT

?

PRIJSWINNENDE LITERATUUR?



In 1988 heeft Audax (ontstaan uit o.a. de Tilburgse uitgever de Vrijbouter) haar hoofdkantoor in Gilze gevestigd en is sindsdien onlosmakelijk verbonden met Gilze. Als logistiek retailer bieden ze aan ruim 400 ondernemers herkenbare en succesvolle retailformules. Het is een mediaconcern dat zich bezighoudt met het uitgeven, verspreiden en retailen van lectuur en aanverwante producten in brede zin. Kortom, ze verspreiden entertainment op papier.

Een onderdeel van Audax is het uitgeven van boeken. Dat heeft ons geïnspireerd voor het eerste deel van deze vraag. Die boeken kun je lezen en er dan veel plezier aan beleven maar je kunt er nog meer mee.

Stapelgedichten zijn korte gedichtjes, die je maakt door boeken op elkaar te stapelen. De titels op de ruggen vormen -van boven naar beneden- het gedicht. Vele voorbeelden zijn er te vinden op internet, nog nooit is er een voorgedragen voor een literatuurprijs. Maar daar gaat nu vast verandering in komen.

Audax is vooral bekend én groot geworden door de tijdschriften, een tweede bron van inspiratie voor deze vraag. Deze tijdschriften zijn uiteraard bedoeld om te lezen en te bekijken maar ook hiermee kun je er daarna nog iets mee creëren. In die tijdschriften zijn vele letters in vele groottes en kleuren te vinden. Deze zou je kunnen uitknippen en combineren tot een literair hoogstandje.

Opdracht:

Maak 2 rijmpjes zoals hieronder beschreven is. Voor ieder rijmpje zijn 5 punten te verdienen en een nominatie voor De Boekenbon Literatuurprijs (voorheen de AKO Literatuurprijs).

Deel 1

Maak een origineel stapelgedicht van minimaal 5 boeken waarbij er minimaal 2 een eindrijm moeten vormen. Maak hiervan een foto waarop ook het logo van Gils Kwist zichtbaar is en sla deze foto op de USB stick op onder:

<USB_inleveren_3.10_Prijswinnende_literatuur>

Deel 2

Knip uit tijdschriften letters waarmee je een rijmpje schrijft. In dit rijmpje moet "Gils Kwist" voorkomen. Verder moeten er minimaal 5 verschillende groottes, 5 verschillende kleuren en 5 verschillende lettertypes voorkomen en uiteraard moet het rijmen.

Plak je rijmpjes op de achterkant van dit blad.

4.01 SPORT & SPEL

?

ONTCIJFER DE ESCAPEROOM

Nederland telt ondertussen al meer dan 1000 escaperooms. Ook ons mooie Brabant heeft verschillende escaperooms. Bij een escaperoom krijg je de taak om de puzzels te ontcijferen en zo snel mogelijk uit de kamer te ontluchten. Lukt het jullie vanavond ook om onze raadsels te ontcijferen binnen de tijd?

Vraagstelling:

Hieronder lees je vijf omschrijvingen van verschillende escaperooms in Brabant. Weet jij de kamernaam en de naam van het bedrijf goed te ontcijferen dan ontvang je twee punten. De meeste kamers kun je enkel ontcijferen wanneer je er zelf ook echt opgesloten hebt gezeten.

Omschrijving 1.

Deze escaperoom staat in het teken van drank. Ontsleutelen jullie tijdens de escaperoom het raadsel van deze overleden man.

Kamernaam: **Het geheim van Schrobbeleer**

Bedrijfsnaam: **Locks & Keys (Tilburg)**

Omschrijving 2.

Normaal gesproken verblijven gasten hier met alle liefde. Een gast had het zo naar zijn zin dat hij nooit is weggegaan, of toch wel? Deze kamer wordt toch wel erg vreemd als je zelfs de hal vooruit kan duwen.

Kamernaam: **Kamer 237**

Bedrijfsnaam: **Kamer 237 (Volkel)**

Omschrijving 3.

In je zoektocht naar antwoorden stap je in deze volgende escaperoom ineens in een vliegtuig. Dit had je vooraf niet kunnen lezen in de beschrijving op internet. Pas in deze escaperoom wel op want het spoor dat je volgt kan toch wel gevaarlijk zijn.

Kamernaam: **Catch me if you can**

Bedrijfsnaam: **Next Level Escaperoom (Eindhoven)**

ONTCIJFER DE ESCAPEROOM

Omschrijving 4.

In deze escaperoom wordt gewerkt met geurelementen. Wat ruik je nou ineens richting het einde van de escaperoom? Dat lijkt wel brand te zijn. Weet jij hetzelfde trucje uit te halen en daardoor te ontsnappen? Deze makers hebben ondertussen nog maar één escaperoom. Nadat ze noodgedwongen een periode gesloten werden. Hun andere kamer begon namelijk ineens wel iets te veel op de werkelijkheid te lijken.

Kamernaam: **Illusion**

Bedrijfsnaam: **Epic Escaperoom (Waalwijk)**

Omschrijving 5.

Dit is een vrij nieuwe escaperoom. De maker van deze escaperoom heeft zich mee laten slepen in de escaperoom hype en zijn eigen baan opgezegd om een escaperoom te gaan bouwen. Deze escaperoom heeft toch stiekem nog best wat weg van zijn oude baan. Blijf in de pas lopen en luister goed naar de instructies, anders mag je misschien nog wel wat langer blijven zitten.

Kamernaam: **Het Borgesius Mysterie**

Bedrijfsnaam: **Immersive Escapes Breda (Breda)**



4.02 SPORT & SPEL

?

SPELLENGEK!



Wij houden wel van een spelletjesavond zoals deze. Wij zijn niet alleen van het kwissen, zoals tijdens de Gilse Kwist, maar pakken er ook graag een bordspel bij. Voor deze vraag mag je de spellenkast induiken. Wij gaan jullie spellenkennis testen.

Vraagstelling:

Weet jij welk gezelschapsspel op de foto staat? Zo ja, ga op zoek naar dit gezelschapsspel in jouw kast en maak een foto met dit gezelschapsspel en het benodigde aantal maximum spelers (van jouw team). Sla deze foto's op, op de USB stick onder:


<USB_inleveren_4.02_Spellengek>

Sla de bestanden op als "Spel-1.jpg", "Spel-2.jpg", etc.

Zie hier een voorbeeldfoto:



Het spel in dit voorbeeld is het spel patchwork, dit spel kun je maximaal met 2 spelers spelen, dus zijn we met zijn tweeën op de foto gegaan. Je ontvangt 1 punt per juiste foto.



Daarnaast hebben we ook nog een drietal hersenkrakers voor jullie in petto. Herken jij de omschreven spelkaartjes, welk spel staat er cryptisch omschreven? Je ontvangt 1 punt per goed geraden spel van de cryptische omschrijvingen.

Let op: van deze spellen hoeven geen foto's te worden gemaakt!

4.02 SPORT & SPEL

?

SPELLENGEK!

Spel 1:




Spel 2:




Spel 3:



Spel 4:



Spel 5:



Spel 6:



Spel 7:



Spel 1: Catan (4 spelers)

Spel 2: Exploding Kittens (5 spelers)

Spel 3: Keer op keer (6 spelers)

Spel 4: Uno (10 spelers)

Spel 5: Keezen (8 spelers)

Spel 6: Kwakzalvers (4 spelers)

Spel 7: Monopoly Gilze en Rijen (8 spelers)

Cryptische omschrijving 1: Van Zürich naar Budapest

Ticket to ride

Cryptische omschrijving 2: Welk verrassend gerecht serveren ze bij McDonald's in de Filippijnen?

Sounds Fishy

Cryptische omschrijving 3: Frostbite; lose seven toes.

Shit happens

4.03 SPORT & SPEL

?

GEOCACHING



Een Geocache is een schattenzoektocht waarbij gebruik gemaakt wordt van GPS coördinaten. Je kunt de coördinaten invoeren op Google Maps. We hebben voor jullie een zelfgemaakte Geocache verstopt.

Gaat bij jou het lichtje branden waar onze geocache ligt?

Weet je onze geocache niet te vinden, lees dan het bovenste stukje nog wat kritischer door.

Opdracht:

De Geocache kan overal liggen, maar is uiteraard in het thema sport & spel. Het goede antwoord op de eerste vraag levert je al vier punten op. Het goede antwoord op de 2de vraag levert je zes punten op.

Dit zijn de coördinaten van de eerste geocache:



51.5451311, 4.9347778

Vraag 1.

Wat zijn voor jouw team de coördinaten voor punt 2?

Team 1 t/m 14: 51.544385, 4.938468

Team 15 t/m 29: 51.5438165, 4.9421890

Vraag 2.

Wat is de juiste code?

Team 1 t/m 14: 074

Team 15 t/m 29: 319



4.04 SPORT & SPEL

?

KEN JE GILSE SPORTERS

Gilze is rijk aan verschillende soorten sporters van badmintonner tot duiker. Ken jij onze Gilzenaar?

Opdracht:

Schrijf per paspoort welke sport deze Gilzenaar beoefent óf beoefend heeft met zijn/haar voor- en achternaam. Per juiste combinatie ontvang je 1 punt.

Sporter 1.

Leeftijd: 62 jaar
21 Marathons gelopen
Getraind bij Atledo

Jacques Kusters - hardlopen

Sporter 2.

Leeftijd 57 jaar
Marathon onder de 3 uur gelopen
Traint bij Spiridon

Crist Hendriks – hardlopen

Sporter 3.

Leeftijd 24 jaar
Speelt in het eerste Team
Haar vader maakt vaak
wedstrijdverslagen

Denise van Strien – Voetballen

Sporter 4.

Leeftijd 26 jaar
Speelt in het eerste Team
Woont op de locatie van het oude
voetbalveld

Niels Bosmans - Voetballen

Sporter 5.

Leeftijd 38 jaar
Verschillende keren clubkampioen
Heeft ook een bestuursfunctie

Sandy van Trier-Graafmans - Badminton

Sporter 6.

Leeftijd 60 jaar
Speelt 4e klasse
Is bouwvakker

Twan Pelkmans – Tafeltennis

Sporter 7.

Leeftijd 46
Is aanvoerder en spelverdeler
Team Heren 1

Bart van Hoek - Volleybal

Sporter 8.

Leeftijd 67 jaar
Is voorzitter en erg sterk
Heeft een bruine band

Vic van Hoek - Judo

Sporter 9.

Leeftijd 26 jaar
Gestopt met badminton
Vriendin werkt bij Feyenoord

Stef Claassen – Paddelen

Sporter 10.

Leeftijd 54 jaar
Meerdere malen clubkampioen
Schreef boek i.v.m. haar werk

Marielle Appels - Tennis

4.05 SPORT & SPEL

?

TIKTOK



Op TikTok scroll je een hoop filmpjes voorbij, maar blijven deze filmpjes ook een beetje hangen? Vele nummers worden bekend nadat er op TikTok een simpel dansje op bedacht wordt. Herken jij het dansje van deze trend. Wij hebben onze dansmoves uit de kast getoverd, wat vinden jullie? Kunnen we het een beetje? Mogelijk hebben jullie ons de afgelopen tijd al eens voorbij zien komen op TikTok.

Vraagstelling:

Op de USB-stick onder <USB_aanleveren_4.05_TikTok>, vind je een vijftal van onze zelfgemaakte TikTok filmpjes. Wij hebben er een foutief liedje onder geplakt. Wat is de songtitel en de artiestennaam van het nummer dat eigenlijk bij deze trend hoort? Voor iedere juiste artiest ontvang je één punt en voor de juiste titel van het nummer eveneens één punt.

Fragment 1. Artiest: **Cherish Acraze**

Titel: **Do it to it**

Fragment 2. Artiest: **Victor Thompson**

Titel: **This year (blessings)**

Fragment 3. Artiest: **He is We**

Titel: **Merrily we fall out of line out of line (I Wouldn't mind)**

Fragment 4. Artiest: **Bodo Wartke**

Titel: **Barbaras Rhabarberbar**

Fragment 5. Artiest: **Elvis Presley**

Titel: **Burning love**



VREEMDE SNUITERS

Er zijn sporten die iedereen kent en er zijn bijzondere sporten. De meest exotische die in Gilze beoefend werden en worden zijn auto meppen en koersbal. Dat zijn echter heel normale sporten vergeleken bij de sporten waar deze vraag over gaat, herken jij ze?

Vraagstelling:

Welke sport is dit en uit welk land komt deze sport oorspronkelijk?
Je ontvangt 1 punt per juist land en 1 punt per juiste sport.



Zwerkbal - Engeland



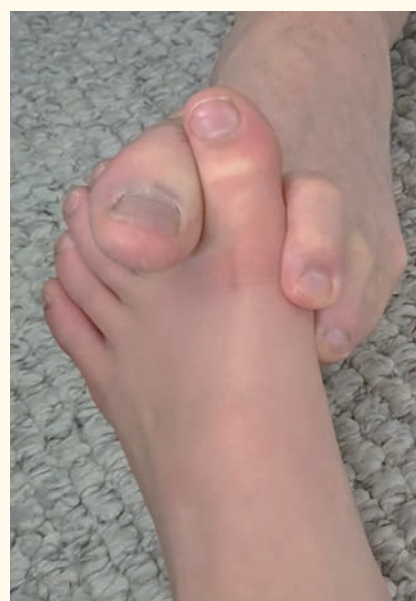
Stokpaard rijden - Finland



Luchtgitaar spelen - USA



Extreem strijken - Finland



Teenworstelen - Engeland

4.07 SPORT & SPEL


?

KEN JIJ DEZE NEDERLANDSE SPORTHELDEN?


De meeste topsporters in Nederland die geld verdienen met hun sport, ontvangen dat op basis van een arbeidsovereenkomst met een sportbond, sportvereniging, een aan de vereniging gelieerde stichting, of bijvoorbeeld een sponsorploeg. Zelfstandige topsporters komen in de Nederlandse topsportwereld ook voor, met name in individuele sporten. Veelal zijn het internationaal succesvolle topsporters die zelfstandige ondernemers (zzp'er: zelfstandige zonder personeel) zijn geworden. Bekende voorbeelden zijn de professionele tennissers en golfers van Nederland, maar ook onder de professionele atleten en motorrijders zijn er zelfstandigen. Deze topsporters verdienen hun inkomen over het algemeen niet door het sluiten van een arbeidsovereenkomst, maar door de zelfstandige uitoefening van hun beroep.

Vraagstelling:

Ken jij deze Nederlandse Sporthelden (nog)?
Noteer zijn of haar voor- én achternaam.
Per juiste combinatie ontvang je 1 punt



Irene Schouten



Max Verstappen



Johan Crujff




Mathieu van der Poel




?


KEN JIJ DEZE NEDERLANDSE SPORTHELDEN?



Femke Bol



Erben Wennemars



Kjeld Nuis



Arjen Robben



Lieke Martens



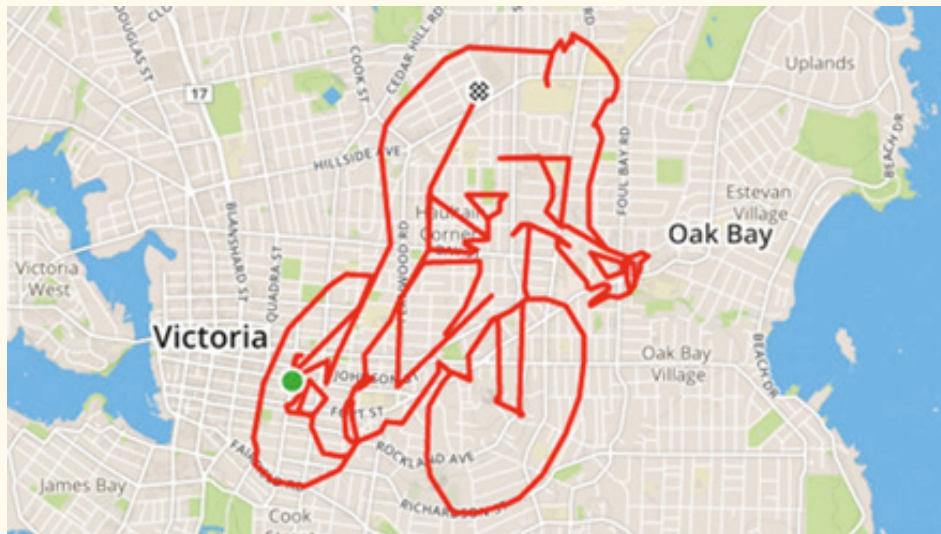
Gerard Nijboer

4.08 SPORT & SPEL

?

KUNST IN STRAVA

In Gilze worden er allerlei sporten beoefend. Vanavond gaan jullie laten zien dat jullie goede sporters zijn. Dit vraagt wat van je conditie en van jullie creativiteit. Tijdens het sporten kun je namelijk ook nog eens je creativiteit loslaten. Kun jij ook zo'n mooi kunstwerk maken in Strava, zoals op onderstaande foto? Mogelijk heb je dit soort kunst al eens voorbij zien komen op social media. Pak je hardloop- of wielrenscholen maar uit de kast. Wij zijn namelijk benieuwd of jullie van de Gilse straten een mooi kunstwerk kunnen maken.



Opdracht:

Fiets of ren een vooraf bedacht figuurtje/kunstwerk in Gilze en hou je route bij door middel van Strava.

Maak vervolgens een collage van minimaal twee foto's waarop het volgende zichtbaar is:
-Eén foto van de veilige sporter in actie (dit mag fietsend of rennend zijn). Uiteraard ben je goed zichtbaar in het donker met jouw reflectoren en lampje.

-Eén screenshot van Strava van de gefietste of gerende route binnen Gilze (het kunstwerk). Een echte sporter is uiteraard minimaal vijf minuten onderweg geweest om deze route te fietsen/rennen.

Sla je foto's op, op de usb-stick onder: **<USB_inleveren_4.08_Kunst_in_Strava>**

Je ontvangt 3 punten indien je veilig de weg op bent gegaan.

Je ontvangt tussen de 1 á 7 punten voor de creativiteit van je kunstwerk.

4.09 SPORT & SPEL

?

KEN JIJ ONZE GILSE VERENIGINGEN?

In Gilze zijn veel verenigingen. De meeste zullen direct denken aan de bekende sportverenigingen zoals VV en TC Gilze, maar Gilze is ook rijk aan andere soorten verenigingen. Wat weten jullie van deze vereniging in Gilze?

Vraag 1:

Hoeveel verenigingen (géén VVE) heeft Gilze? Omcirkel het goede antwoord

- A) tussen de 0 en 25 verenigingen
- B) tussen de 26 en 50 verenigingen
- C) tussen de 51 en 75 verenigingen **59 verenigingen**
- D) méér dan 75 verenigingen

Vraag 2:

Hoeveel leden heeft TTV de Batswingers? Omcirkel het goede antwoord

- A) tussen de 0 en 25 leden
- B) tussen de 26 en 50 leden
- C) tussen de 51 en 75 leden **Ongeveer 60**
- D) méér dan 75 leden

Vraag 3:

Wat is de voor- en achternaam van de dansdocent van Free Style Dancing Gilze voor kinderen van groep 7?

Nadia Jesoirens

Vraag 4:

Welke dame werd in de mix clubkampioen in 2023 van BC Gilze?

Sandy van Trier-Graafmans

Vraag 5:

Welke genre is het repertoire van het Gils Meezingkoor?

Nederlandstalige liedjes

Vraag 6:

Er zijn twee verenigingen in Gilze die dit jaar een jubileum vieren. Bij elkaar bestaan ze 140 jaar. Om welke verenigingen gaat het?

Scouting Gillesa en de KIAK

?

KEN JIJ ONZE GILSE VERENIGINGEN?

Vraag 7:

Wanneer was de laatste Kindervakantieweek van de Kiak?

Van maandag 12 augustus 2024 tot en met vrijdag 16 augustus 2024

Vraag 8:

Welke Gilse dame is Nederlands Kampioen zweefvliegen?

Marissa Starreveld-Prins

Vraag 9:

Wie was deze coureur op het motorcircuit van Gilze-Rijen?



Gilze Rijen, 1970. Harrie van Wanrooij (30) op zijn 125 cc MBA.

Vraag 10:

Welk doel heeft de Gilzer Vrouwen Vereniging?

De vereniging heeft ten doel het bevorderen van op ontspanning,

voorlichting, vorming en educatie gerichte activiteiten voor de leden.

4.10 SPORT & SPEL

?

DE DIENSTVERLENING REIKT ERG VER

Diensten aan elkaar verlenen staat in Gilze hoog in het vaandel. Daarom zijn we blij dat Mertens Dienstverlening deze keer sponsor is. Mertens Dienstverlening is gespecialiseerd in het oppakken van het totale project. Zo heeft u voor het sloopwerk, grondwerk en het opleveren van het straatwerk één aanspreekpunt. Ook kunnen ze alle benodigde materialen voor u leveren en de afvalstoffen zoals grond, groen en puin voor u afvoeren.



Opdracht:

Een vrouw en man ouder dan 18 jaar die handig zijn, goed in dienstverlening, kunnen luisteren en orders opvolgen, moeten zich melden op het pleintje voor Thuis bij Hapers, Nieuwsstraat 32.

Hieronder de tijden wanneer welk team zich als koppel moet melden.

Let op, de uitleg begint stipt op de opgegeven tijd en te laat komen betekent dat de punten helaas vergeven zijn.

Tijd	Teamnummers
19.40 u	1, 6, 11, 16, 21, 26
20.15 u	2, 7, 12, 17, 22, 27
20.50 u	3, 8, 13, 18, 23, 28
21.25 u	4, 9, 14, 19, 24, 29
22.00 u	5, 10, 15, 20, 25, 30

Mertens Dienstverlening
Grond- sloop- en straatwerken

5.01 LUDIEK & PIKANT

?

MET ONS VALT WEL EEN DEALTJE TE MAKEN

De doorsnee dealer doet tegenwoordig zijn zaken via Whatsapp. Hij prijst zijn waar als een echte verkoper aan, om zo goed en veel te verkopen aan zijn klandizie. Het wordt zelfs bij je thuisbezorgd! Herken jij de pictogrammen die ze gebruiken?




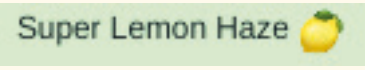




Vraagstelling:

Op de onderstaande afbeelding staan 8 pictogrammen. Ieder pictogram staat voor een drugssoort. Benoem de 8 soorten bij het juiste plaatje. Ieder goed antwoord levert jullie 1 punt op. Hebben jullie ze alle 8 goed, dan ontvang je ook nog 2 bonuspunten. Er zijn in totaal dus 10 punten te verdienen!

Let op: de drugs hoeft niet echt aangeleverd te worden en levert GEEN extra punten op!

Suc6!



-  **Snuif cocaïne**
-  **Basecoke/crack**
-  **Heroïne**
-  **Wiet**
-  **Miauw Miauw/ 3mmc/4mmc**
-  **Speed/amfetamine**
-  **XTC**
-  **Ketamine**

5.02 LUDIEK & PIKANT

?

DRINGERSGAT!

Carnaval in Dringersgat da is een heel mooi fist.....Niet alleen in de kroegen maar ook zeker op straat, in het theater en ver daarbuiten. Alle Dringers en Dringerinnekes maken daar een geweldig mooi feest van. Maar helaas zijn vele mooie creaties ook weer snel vergeten. Dus aan jullie de vraag wie deed wat rondom carnaval.

Vraagstelling:

Wie of wat was dit?

Beantwoord de 5 onderstaande vragen en scoor per vraag 2 punten.

Vraag 1.

Benoem bij onderstaande foto de juiste carnavalsgroep inclusief het motto!




CV Bokkie

Fiësta Mexikano

Vraag 2.

Benoem bij onderstaande foto de juiste carnavalsgroep inclusief het motto!



Cementeerlijn

Zèdde gij unne geschikte mees, vur Gils in spees?

DRINGERSGAT!

Vraag 3.

Welke sauwelaar liet met onderstaande tekst Dringersgat lachen?
Noem de naam van de sauwelaar inclusief de naam van het typetje.

"Die vechtersmentaliteit zat er al vroeg in want ons moeder komt uit Knokke... en ons vader uit de Gooi-en Vechtstreek... Op school ging 't helemaal nie, op een gegeven moment bleef ik al veur de 3e keer zitten... op de peuterspeelzaal... wist ik 't zeker: Ik word bokser, dan heb ik meer kans op slagen..."

Jeroen van Gils

Barry Buts

Vraag 4.

Welke sauwelaar liet met onderstaande tekst Dringersgat lachen?
Noem de naam van de sauwelaar inclusief de naam van het typetje.

"Meej piepende bande, kwam er een Gilse leswagen hard, hard, dn bocht om gevlogen. Geen enkele vorm van normen Herwaarden! Staat dieje wagen stil en ikke kwaad, kwaad tik op da raam da zakt zo naar beneeje, is da normaal en die mees, mar ik Renie"

Rik van Engelen

Sooijke Stort

Vraag 5.

Welke 2 jivensjouwers hebben met deze creatie rond gelopen?



Bart van Hoek

Rob Gosens

5.03 LUDIEK & PIKANT

?

KAMASUTRA

18*

Hoeveel standjes kennen jullie? Om het in de slaapkamer (of elders) een beetje spannend te houden zijn er in de loop der jaren heel wat standjes ontdekt. Kijk maar in de Kamasutra. Daar vind je tal van verschillende standjes. Deze standjes hebben allemaal een naam. Hoe goed ken je ze?

Vraagstelling:

De onderstaande 5 omschrijvingen vormen een uitleg van een standje in de Kamasutra. Geef bij iedere omschrijving de naam van het standje. Per goede naam ontvang je 1 punt.

Pikante bonuspunten scoren?

Wil je voor de maximale punten gaan, verzin dan zelf een standje wat niet bekend is in de Kamasutra en beeld dit uit met 2 personen. Maak hier een filmpje van en geef het standje een naam om 5 extra punten te scoren. Originaliteit en creativiteit worden beloond! Sla het filmpje en de naam op, op de USB stick onder:

<USB_inleveren_5.03_Kamasutra>

Standje 1. De dame van het stel gaat met haar benen uit elkaar (zo ver mogelijk) tegen een stabiele achtergrond staan. De heer gaat er voor staan, misschien wat door de knieën zakken en dan kan het gebeuren.

Antwoord: Sammukha of Muurstandje

Standje 2. Voor dit standje moet je wel een beetje lenig zijn en de man moet behoorlijk sterk zijn. De dame legt haar armen om de schouder van de heer. De heer tilt haar op, haar benen moeten klemmen om hem heen.

Antwoord: Janukurpara of De Olympus

Standje 3. Deze is wat meer ontspannen. Hierbij gaat de dame op haar rug liggen met de voeten omhoog, die rusten tegen zijn borst, als de heer voor haar gaat zitten. Til de heupen van de dame wat op en gaan.

Antwoord: Piditaka of De Oester

Standje 4. De heer gaat op zijn rug liggen. De ondergrond maakt niet uit. De dame gaat met haar rug naar zijn gezicht toe zitten op zijn jonge heer. Hier is duidelijk de dame de baas.

Antwoord: Virsha of Reverse Cowgirl

Standje 5. Soms is er een beetje weinig tijd en je hebt toch ongelooflijk veel zin. Dan is dit een perfect standje. En het kan overal. Wel een beetje balans proberen te houden. De heer en de dame gaan staan met de gezichten naar elkaar toe. De heer tilt een knie van de dame op en zo kan het weer gebeuren.

Antwoord: Tripadam of De Balletdanser

Iedereen heeft weleens een foto voorbij zien komen van een mooie zwangere buik met een mooie schildering erop. Ook worden er hele lichamen geschilderd als ware kunstwerken. Neem maar een kijkje op Pinterest of google eens wat. Er zijn heel wat prachtige exemplaren.

Zijn jullie ook van die kunstenaars?

Opdracht:

In jullie groep heeft vast wel een kerel een mooie (gladgeschoren) bierbuik. Maak op deze buik een schildering van het Logo van Gils Kwist en geef er zelf een pikante draai aan. Maak er een foto van en sla deze op, op de USB stick onder:

<USB_inleveren_5.04_Bodypaint>

Punten te behalen:

- De juiste Gils Kwist kleuren 2 punten
- Een glad geschoren buik 2 punten
- Juiste vormgeving 2 punten
- Pikante draai 4 punten



5.05 LUDIEK & PIKANT

?

WIE HOORT BIJ WIE?

Er zijn natuurlijk heel veel stelletjes in Gilze, getrouwd en niet getrouwd.
In 1 huis, niet in 1 huis.

Opdracht:

Welke dame hoort bij deze heer? Jullie zien 10 herennamen en 30 damesnamen. Welke van de dames heeft een relatie met welke heer. Ieder goed antwoord is 1 punt. Schrijf achter de naam van de heer, het nummer van de vrouw.

Kleine opmerking; als kwismakers hebben wij veel in de hand maar lang niet alles.
Wij zijn er vanuit gegaan dat deze koppels op 01-05-2024 bij elkaar waren, succes!

1. Derk Alsema	-	24.	Barbara van Doornum
2. Edwin Wirken	-	10.	Yvonne Oomen
3. Bas van Boxel	-	13.	Sonja van der Velde
4. Sander Coppens	-	2.	Danielle van den Oever
5. Jeroen Oprins	-	16.	Annemarie Oomens
6. Corné Machielsen	-	21.	Yvonne Josten
7. René Kokx	-	26.	Monique Aarts
8. Kiske Kreeft	-	8.	Lieke Drubbel
9. Frank Faes	-	18.	Manon van Riel
10. Kevin Coremans	-	23.	Merle van Raan

- Linda de Jong
- Danielle van den Oever
- Laura de Jong
- Ilse van Riel
- Claudia Beenhackers
- Yvonne de Vet
- Amy Quirijnen
- Lieke Drubbel
- Barbera Jonkers
- Yvonne Oomen

- Manon Jansen
- Yvonne Jansen
- Sonja van der Velde
- Rietje Aarts
- Lieke Wouters
- Annemarie Oomens
- Kelly van Hoek
- Manon van Riel
- Sonja Jonkers
- Astrid van Loon

- Yvonne Josten
- Mieke Vermeeren
- Merle van Raan
- Barbara van Doornum
- Irma Michielsen
- Monique Aarts
- Ingrid Jansen
- Danielle Marijnissen
- Bianca Smeekens
- Marloes Coppens

PORNO PORNO

18*

Jarenlang ben je aan het studeren voor die geweldige droombaan, maar wat als die droombaan nu toch wat tegenvalt of als je met deze baan niet genoeg euro's naar binnen kunt harken.....? Juist dan kun je altijd nog de stap maken richting de wereld van porno!

Opdracht:

Benoem bij iedere foto, wie je hier ziet en ook willen wij graag van jullie weten welke carrièreswitch deze persoon heeft gemaakt. Dus 1 punt te verdienen voor de naam én 1 punt voor de switch, succes!



1. **Renee Gracie - van autocoureur naar Porno**

2. **Jonathan de Falco - van voetballer naar Porno**

3. **Michelle Houellebecq - van auteur naar Porno**

4. **Yudi Penida - van non naar Porno**

5. **Verona vd Leur - van turnster naar Porno**



VICTORY ROYALE



Ja! Gruwelijke no scope headshot. Ik ben low maar zijn team mate is white en zit geboxed. Nu pushen dan hebben we een crown win". Zomaar wat kreten die geregeld bij ons door huis schallen. De kenners onder ons weten natuurlijk dat het hier over Fortnite gaat. In een grijs verleden heb ik zelf ook mening potje Fortnite gespeeld maar ik krijg toch steeds meer moeite om te winnen van de jongere generatie.



Opdracht:

Wij als Gils Kwist zijn benieuwd naar wie wij kunnen kronen tot Fortnite Battle Royale Koning of Koningin van Gilze. Daarom organiseren we vanavond om 20.30 uur een Battle Royale. Van ieder Gils Kwist team mag er slechts 1 persoon meedoen. Om hier aan mee te kunnen doen, doorloop je de volgende stappen:

1. Bepaal wie er van je team gaat meedoen (verzamel zijn/haar spelersnaam)
2. Ga **vóór 20.00 uur** naar <https://www.gilskwist.nl/fortnite>
3. Login met het teamnummer en telefoonnummer van je team captain
4. Vul de spelersnaam in en klik op "verstuur"
5. Je ontvangt dan de "**Custom Key**" die je nodig hebt om in de afgeschermdde sessie te komen



VICTORY ROYALE



Vanaf **20.15 uur** kun je in de lobby komen van de afgeschermdde sessie. Dit kan vanaf een Xbox, Switch, PlayStation of PC/laptop. Fortnite is een gratis game en kan in de desbetreffende stores gedownload worden. Zodra dit gedaan is, volg je deze stappen om in de afgeschermdde sessie te komen:

1. Start Fortnite en log in met de speler die je aangemeld hebt in de stappen hierboven
2. Ga naar de selectie van de game types ("Browse")
3. Je ziet dan rechtsonder welke knop/toets je in moet drukken om de "**Custom Key**" in te voeren
4. Wanneer je op deze toets drukt dan zie je een pop-up waar je de "Custom Key" in moet vullen die je bij de registratie hebt ontvangen
5. Vergeet niet om na het invoeren op toepassen te drukken
6. Je ziet (na het afsluiten van deze pop-up) niet dat je de "Custom Key" hebt ingevuld, maar dat merk je snel genoeg
7. Selecteer dan de game type "**Battle Royale**"
8. Kies voor "**Solo**", "**Unranked**" en "**No-Fill**"
9. Klik op "**Play**"
10. Bij een normale game start dan redelijk snel de sessie, maar omdat we uiteraard moeten wachten totdat iedereen aanwezig is, zie je dat je in de lobby komt. Je zult zien dat er maar een paar deelnemers in de lobby zitten en dat de tijd oploopt. Dit is dan ook meteen de bevestiging dat je bovenstaande stappen goed hebt doorlopen en klaar bent om te starten.
11. Om **20.30 uur** start de game en gaan we zien wie de winnaar is.

Naast dat de winnaar zich voortaan de Gilse Koning(in) Fortnite mag noemen, zijn er uiteraard ook nog punten te verdienen:

- 10 punten: Winnaar
- 9 punten: nummer 2
- 8 punten: nummer 3
- 7 punten: nummer 4 t/m 8
- 6 punten: nummer 9 t/m 13
- 5 punten: nummer 14 t/m 18
- 4 punten: nummer 19 t/m 23
- 3 punten: nummer 24 t/m 28
- 2 punten: als je niet bij de beste 28 zit maar het wel gelukt is om in de game te komen
- 1 punt: als je niet bij de beste 28 zit maar je je wel voor 20.00 uur aangemeld hebt





GILS KWIST, THE MAKING OF PODCAST



Gils Kwist

PODCAST

The Making Of

Jullie zijn natuurlijk heel nieuwsgierig naar wat er moet gebeuren om Gils Kwist te organiseren. Wat moet er allemaal gedaan worden om een dorpskwis in elkaar te zetten? Ben je er veel tijd mee kwijt? Om jullie een kijkje achter de schermen te geven, hebben we een podcast opgenomen. Want wie geen eigen podcast heeft, telt tegenwoordig niet meer mee. Daarom zijn de hipsters van de organisatie op pad gegaan en hebben voor jullie de meest juicy details boven water proberen te krijgen.

Opdracht:

Op de USB stick in de map <USB_aanleveren_5.08_The_making_of_podcast> staat "The Making of podcast" voor jullie klaar. Beluister hem goed en beantwoord onderstaande vragen. Per goed gegeven antwoord krijgen jullie 1 punt.

Vraag 1. Hoeveel biertjes zijn er tijdens de vergaderingen geschonken?

Alle antwoorden boven 428 zijn juist

Vraag 2. Gijs heeft alle vragen en opdrachten bewerkt voor ze in het kwisboek komen. Hoeveel tijd is hij hiermee kwijt geweest?

43.5 uur

Vraag 3. Marc mogen we wel onze Gils-Kwist Goeroe noemen. Waar ligt hij tijdens het organiseren van Gils Kwist wel eens wakker van?

Zijn woordje bij de opening

Vraag 4. Regelmatig hebben we mee moeten dansen voor een Tiktok-filmpje. Hoe vaak is de Tiktok trend "Don't Talk To Me" opgenomen, voor hij er een beetje fatsoenlijk op stond?

12

Vraag 5. Hoeveel teams hebben zich opgegeven (peildatum op 21 juli)?

28 teams



PODCAST GILS KWIST

Vraag 6. Een podcast opnemen is nog niet zo gemakkelijk, hoe vaak wordt er "Uuuh" gezegd?

Tussen de 95 en 115 keer

Vraag 7. Gils Kwist is dit jaar in een nieuw jasje gestoken, een nieuw logo en nieuwe kekke roze shirtjes. Hoe noemt Marc de pasvorm van het oude blauwe shirt van voorgaande edities?

Vuilniszak

Vraag 8. Dit jaar was de roze Gils Kwist fiets prominent aanwezig, waar komt deze fiets vandaan?

Claudia

Vraag 9. Tijdens de vergaderingen komen de namen van veel bekende Gilzenaren voorbij, welke naam is volgens Jacques het meest gevallen?

Jurgen Cobussen

Vraag 10. Wat vindt Marc de allerleukste vraag/opdracht van alle edities?

De orgelopdracht in de kerk



DE FRUITSCHAAL

Opdracht 1

Iedere vrijdag staat er op de markt in Gilze een groenteboer. Hij verkoopt verschillende mooie stukken groenten en fruit. Deze groenten en fruit zien we soms nog wel eens terugkomen in de slaapkamer. Condooms heb je namelijk in allerlei soorten en maten, maar ook in verschillende smaken. Jullie gaan een fruitschaal vullen, dit keer niet met fruit maar met condooms met fruitsmaken. Krijgen jullie de "gezonde" fruitschaal gevuld met meerdere smaakjes condooms? Voor elke andere smaak condoom ontvang je één punt, met een maximum van drie punten. Maak hiervan een foto en sla deze op, op de USB stick onder: **<USB_inleveren_5.09_De_fruitschaal>**.



Opdracht 2.

De borsten van een vrouw worden regelmatig vergeleken met groenten en fruit. Je kent vast het nummer "Dochter van de groenteboer" van de gebroeders Ko. Daarin worden ze vergeleken met meloenen. Of André van Duin die zingt over hele grote bloemkolen. Wij zijn benieuwd naar dit pikante fotootje van een bh die gevuld is met een vergelijkbare groente/fruitsoort. Deze foto levert twee punten op. Sla deze op, op de USB stick onder: **<USB_inleveren_5.09_De_fruitschaal>**.

Opdracht 3.

Het mannelijke geslachtsdeel is er in meerdere lengtes en diktes. Ook hier zal de groenteboer verschillende voorbeelden van hebben. Is het een aubergine met twee avocado's of een kromme banaan met twee vijgen of kunnen we het beter vergelijken met een augurk met twee verrimpelde passievruchtjes? Om de laatste foto te kunnen maken mag je drie mannen uit je team op de foto zetten. Zet de drie mannen op een rij op de foto met hun stuk groente of fruit wat (mogelijk) vergelijkbaar is met hun zaakje. Wees vooral creatief bij het maken van deze foto, dit zal beloond worden. Voor deze foto kun je maximaal vijf punten krijgen. Sla deze op, op de USB stick onder: **<USB_inleveren_5.09_De_fruitschaal>**.



HET GILS KWIST TRUCKERSKONVOOI

Iedereen kan zich iets voorstellen bij een Truckerskonvooi: een hele karavaan met grote trucks die luid toeterend door het dorp rijdt voor het goede doel. Iedereen uit Gilze kent Auto Goedhart en denkt zich voor kunnen stellen wat deze garage zoal maakt. Maar kun jij je voorstellen wat je krijgt als je deze twee combineert? Dan wordt het iets bijzonders dat je voorstellingsvermogen te boven gaat. Gils Kwist is ook bijzonder en we zijn dan ook blij dat Auto Goedhart sponsor is van deze editie.

Campers zijn onlosmakelijk verbonden met Garage Goedhart. Geen nieuwe gelikte campers die zo uit de showroom komen, maar zelfgebouwde campers, op maat gemaakt voor en door de klant met veel toeters en bellen. Vincent bouwt, zoals in het logo te zien is, het liefst een camper op een Mercedes onderstel. Deze campers zijn stuk voor stuk unieke exemplaren waar veel aan te zien is, omdat er altijd wel een grappige kwinkslag aan zit of een uniek uitgevoerde toevoeging. Als je ze goed zou bekijken dan zou je er veel aan ontdekken.

Heb je vanavond tussen 19:30 en 20:30 uur al iets gezien of voorbij horen rijden?
Heb je daarbij ook goed opgelet?



6.01 BREINBREKERS

?

VREEMDE EEND

We willen allemaal wel ergens bij horen. Een clubje, een vereniging... Maar je moet er wel goed tussen passen. Gelukkig horen jullie vanavond allemaal bij je eigen kwisteam en gaan jullie samen voor de winst! Maar wat nou als je de vreemde eend in de bijt bent? Dan kun je je misschien vinden in onderstaande opdracht.

Vraagstelling:

De afbeeldingen in onderstaande reeksen hebben een gemeenschappelijke eigenschap. Echter, er zit één afbeelding tussen die er niet bij hoort. Welke afbeelding is dat en waarom? Elke juiste vreemde eend geeft 1 punt. Als je de juiste reden hebt ingevuld, krijg je er 2 punten bij. Als je alles juist hebt ingevuld, krijg je een bonus punt!



Welke afbeelding is de vreemde eend?

Wat hebben de andere afbeeldingen gemeen?

Plakband

De rest bevat een dier

Puree - fietspad - tuinslang - stormram



Welke afbeelding is de vreemde eend?

Wat hebben de andere afbeeldingen gemeen?

Brommer

De rest zijn delen van Gilse straatnamen

Ridderstraat - Molenstraat - Aalstraat - Kerkstraat



Welke afbeelding is de vreemde eend?

Wat hebben de andere afbeeldingen gemeen?

Boeket

De rest is een palindroom

Lepel - Kok - ABBA - Kajak (kunnen achterstevoren gelezen worden)



GEHEIMTAAL

Wat staat daar nou? Misschien weet je het te vertalen, maar of het dan duidelijker wordt...?

Vraagstelling:

Hieronder staat een vraag in geheimtaal. Ontdek hoe deze vraag te vertalen is en schrijf de vertaling van de vraag op. Voor een juiste vertaling krijg je 5 punten. Beantwoord daarna de vraag. Een goed antwoord levert 5 punten op.

Hint: Voor het vertalen van de vraag kan een oude heerser je helpen.

Grfkwhu lv ylhuhqylmiwlj mddu rxg, kddu prhghu lv wdfkwlj. Krhyhho mddu jhohghq zdv gh prhghu gulh nhhu cr rxg dov gh grfkwhu?

Vertaling:

Dochter is vierenvijftig jaar oud, haar moeder is tachtig.

Hoeveel jaar geleden was de moeder drie keer zo oud als de dochter?

Antwoord:

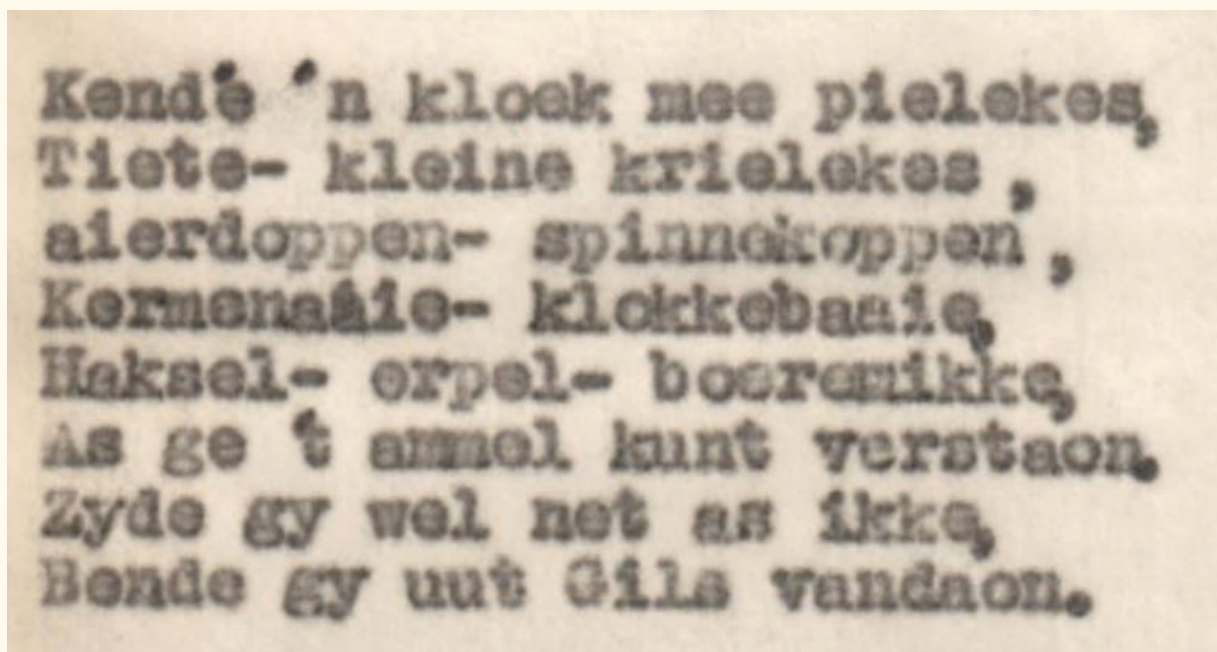
41 (41 jaar geleden was de dochter 13, en de moeder 39)



6.03 BREINBREKERS

?

ROAJ UT GILSE WOORD



Déés lezen is nog wel te doen.
Maar wè as ge de letters van een woord dur mekoaruh goit?

Opdracht:

Schrèef ut Gilse woord op van de volgende hopkes letters en gif ok het Nederlandse woord erbij. Per vraag krède 2 punten.

	Gilse woord	Nederlandse woord
1. IKESDLK	<u>DIKKELS</u>	<u>DIKWIJLS, VAAK</u>
2. AESMTNEPEAS	<u>MEEPESSAANT</u>	<u>TEGELIJKERTIJD</u>
3. GELEPNEAJMNE	<u>MANGELPEEJEN</u>	<u>VOEDERBIETEN</u>
4. ÈHCGRMÈO	<u>OCHGÈÈRM</u>	<u>JAMMER</u>
5. RSASHU	<u>HARSUS</u>	<u>HERSENEN/HOOFD</u>

6.04 BREINBREKERS

?

PAS OP JE TELLEN!

Jullie raken vast in de zevende hemel met deze puzzels! Ze zijn namelijk geen dertien in een dozijn. Hopelijk zitten jullie over deze puzzels op één lijn. En lukt het niet één, twee, drie, zorg dan dat het niet in het honderd loopt! Hopelijk zijn jullie niet bang voor deze uitdaging, anders gaan jullie nog zeven kleuren... Afijn, tijd voor cijferpuzzels!

Opdracht:

Hieronder staan drie verschillende puzzels, met ieder hun eigen regels. Het correct invullen van de eerste puzzel levert twee punten op, de tweede puzzel geeft je drie punten en de laatste puzzel is vijf punten waard.

Puzzel 1.

Vul de puzzel in op basis van deze regels:

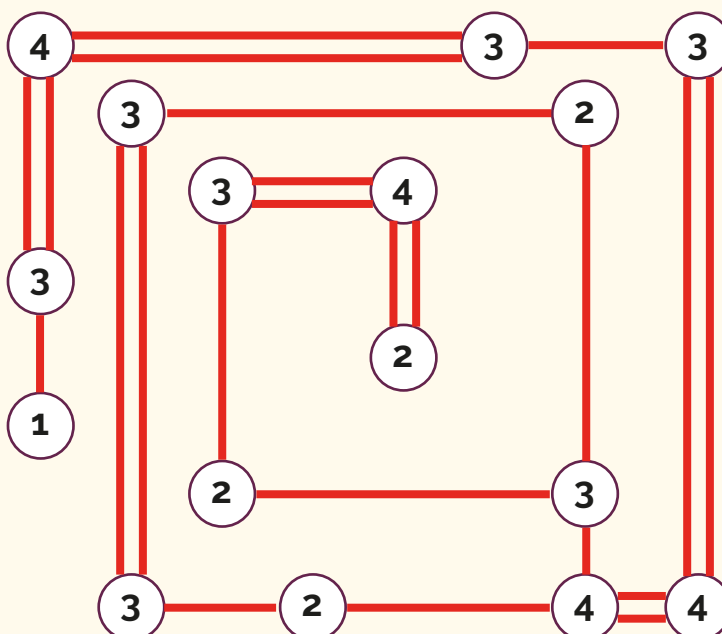
- Elke rij bevat de nummers 1 t/m 4, ieder één keer.
- Elke kolom bevat de nummers 1 t/m 4, ieder één keer.
- De groter-dan tekens moeten juist zijn.

2	<	3	1	4	
		^			
1		4	2	3	
3		1	4	2	
		^	^		
4		2	3	>	1

Puzzel 2.

Teken lijnen tussen de cirkels op basis van deze regels:

- Het aantal lijnen dat verbonden is aan de cirkel is gelijk aan het nummer dat in de cirkel staat.
- Lijnen worden enkel horizontaal of verticaal getrokken.
- Tussen twee cirkels lopen maximaal twee lijnen.
- Lijnen doorkruisen elkaar niet.
- Alle cirkels zijn uiteindelijk met elkaar verbonden.



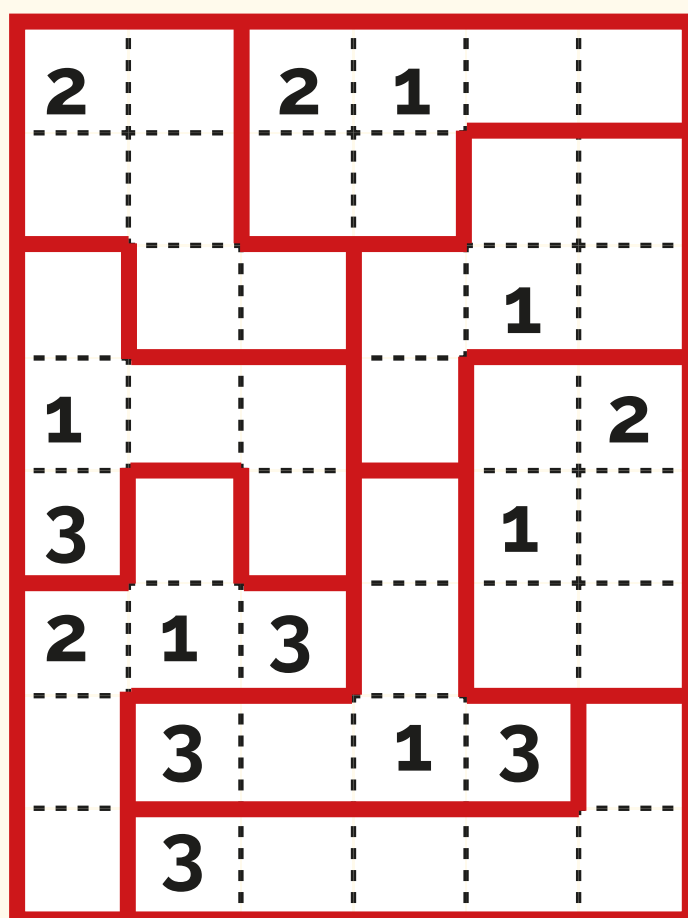
?

PAS OP JE TELLEN!

Puzzel 3.

Het veld dient opgedeeld te worden in vormen die bestaan uit zes cellen. Daarbij gelden de volgende voorwaarden:


- De cijfers geven aan hoeveel lijnen er om die cel getekend moeten staan.
- De rand van de puzzel is al dik getekend en telt dus mee in het aantal getrokken lijnen om de cellen met cijfers.
- Er zijn geen doodlopende lijnen.



6.05 BREINBREKERS



EMOJI'S



Het aantal emoji's neemt alsmáar toe en de verschillen worden steeds kleiner. Soms wordt het teveel, om gek van te worden!

Om niet helemaal gek te worden van de emoji's zijn er in opdracht 3 wat minder opgenomen. Succes!

Opdracht 1:

Zoek die emoji die precies 11 maal voorkomt en omcirkel die emoji welke je het eerste, van die 11, tegenkomt als je van onder naar boven en van rechts naar links leest.

Indien je de juiste emoji hebt gevonden krijg je 3 punten.
Als je ook nog de juiste omcirkelt krijg je 1 puntje extra.



6.05 BREINBREKERS

?

EMOJI'S



Opdracht 2: Wat staat hier?



Bij het juiste antwoord verdien je 3 punten.

Antwoord: Waterstaat

	S	P	T	V	Z	R	C	F	K	A	N	E	D	W	B
B	🤪	🤔	😞	🤨	🙄	🙄	🤪	😞	😱	🤨	🤪	😞	😊	😱	🤪
I	😱	🤨	😞	🤨	🤨	🤨	🤨	😱	😞	🤨	😞	🤨	😱	😞	🤨
S	😞	🤨	😊	😊	😞	😊	😊	🤨	😊	🤨	😊	🤨	🤪	🤨	😞
Z	🤪	😞	🤪	😱	🙄	🤨	🤨	😱	🤪	🤨	🤨	🤨	😱	🙄	😞
C	😱	😱	🤨	😊	🤪	🤨	🤨	😱	😞	🤨	😞	😊	🙄	😱	😞
T	🤪	😱	😊	🤨	🤨	😞	😞	🤨	😱	🙄	🤪	😱	😞	🤪	😞
P	😱	😊	🤨	🙄	😱	😱	🤨	🤨	😱	🙄	😱	🙄	🙄	🤨	🤨
H	😊	🤨	🤪	😊	😞	😊	🤨	🤪	🤪	🤨	😱	🤨	🤨	🙄	😱
W	😱	🤨	🤨	🤨	😊	🤪	🤪	🙄	😊	😊	😱	🤨	🤨	😞	😱
K	🙄	🤪	😞	🤪	😱	😞	😊	🤨	😞	🙄	😱	😊	😊	😱	😊
R	🤨	🤨	😊	🙄	🤨	😊	😊	😱	😞	🤪	🤨	😞	😞	🙄	🤪
E	🤨	🤨	😱	🤪	😊	🤪	🤪	😞	🤨	🙄	😊	😞	😱	😱	🤨
M	🙄	🤪	😱	🤨	😊	🤪	🤪	😞	🤨	🙄	😊	😞	😱	😱	🤨
D	🤨	🤪	🤨	🤨	😱	🙄	🙄	😱	🙄	😱	😊	🤨	🤨	🤨	🤨
U	😊	🤨	🤨	🙄	😞	😞	😱	😱	😱	😱	🤨	😱	😱	😊	😞
F	🙄	🤪	😞	😱	🤪	😊	🤨	🤪	🙄	😊	🤨	😞	🙄	🤨	🙄
J	🙄	🤨	😱	🙄	🙄	🤨	🙄	😱	🙄	🤨	😱	🤨	🤨	🤨	🙄
A	🤨	🤨	🤨	😱	🙄	😊	😞	😱	😊	🤨	😱	🙄	😞	😊	😞
L	😞	😱	🙄	🤨	😊	😊	🙄	🤨	🤨	🤨	🤨	😞	🤨	😊	🙄
G	🤪	🙄	😊	🙄	😞	🤨	🙄	😊	🙄	🙄	🙄	😞	🤨	😊	🤨

6.05 BREINBREKERS

?

EMOJI'S

Opdracht 3: Welke man kunnen we telefonisch niet bereiken?
Bij het juiste antwoord verdien je 3 punten.

Antwoord: 06 47 28 72 89



		🔑
5		📞

8	🔑	1

	4	3
🔑		

	2	🔑

	7	
		🔑
	3	

8		🔑
1		

6		
		3
📞	🔑	

4		🔑
2		

	7	5
6	🔑	



6.06 BREINBREKERS

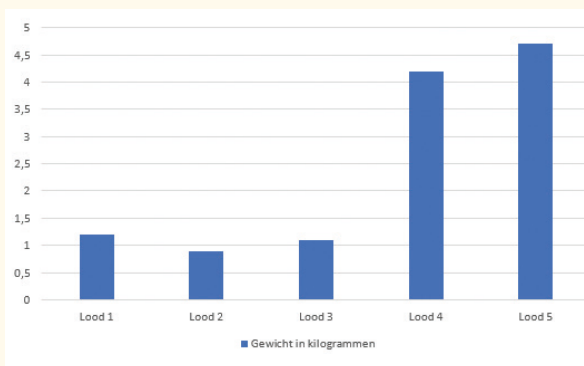
?

WERKOVERLEG

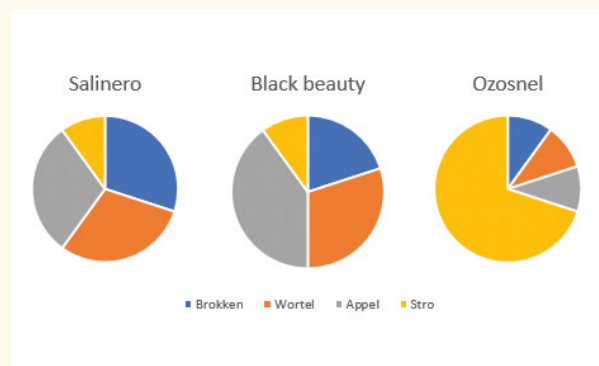
Pfoe, eindelijk weekend! Na een drukke werkweek ben je wel toe aan een beetje ontspanning. Tijdens Gils Kwist hoef je tenminste niet aan werk te denken. Nou ja, dat dacht je. Een mailtje van je baas komt binnen. 'Kun je nog snel even mijn presentatie checken? Ik wil zeker weten dat mijn grafieken kloppen.' Helaas, daar gaat je weekend...

Opdracht:

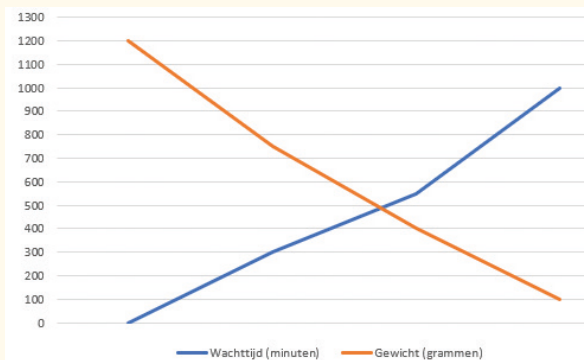
Onderstaande tien grafieken beelden ieder een spreekwoord of gezegde uit. Noteer het uitgebeelde spreekwoord of gezegde. Elk goed antwoord levert 1 punt op.



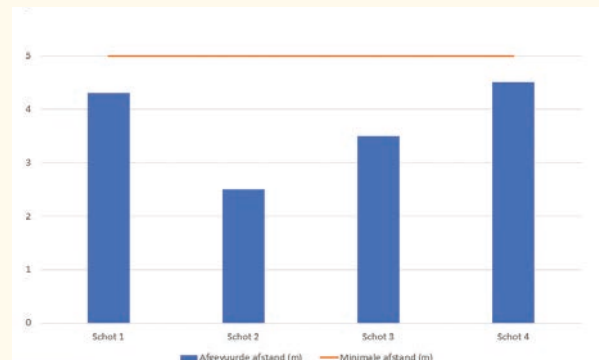
De laatste loodjes wegen het zwaarst.



Witte paarden hebben veel stro nodig.



Wachten tot je een ons weegt.

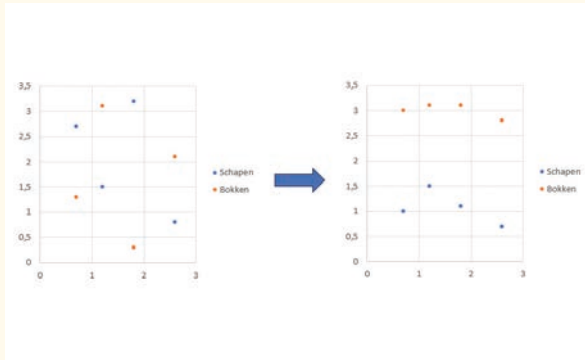


Tekort schieten.

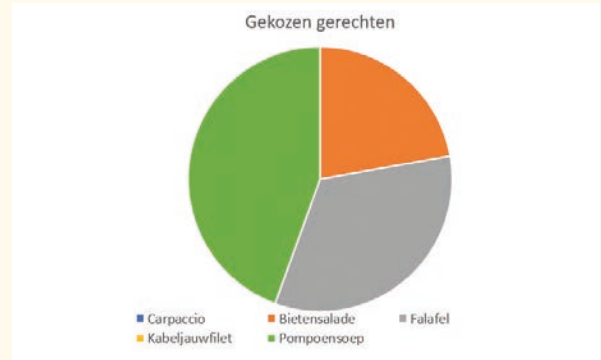
6.06 BREINBREKERS

?

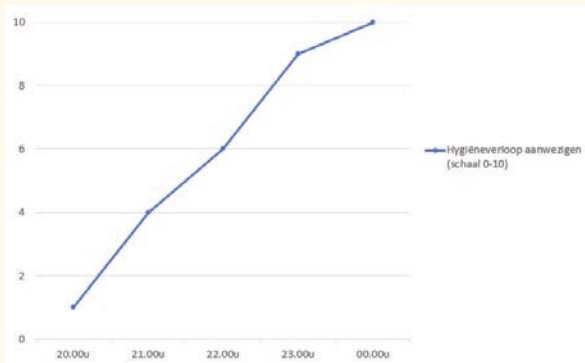
WERKOVERLEG



De schapen van de bokken scheiden.

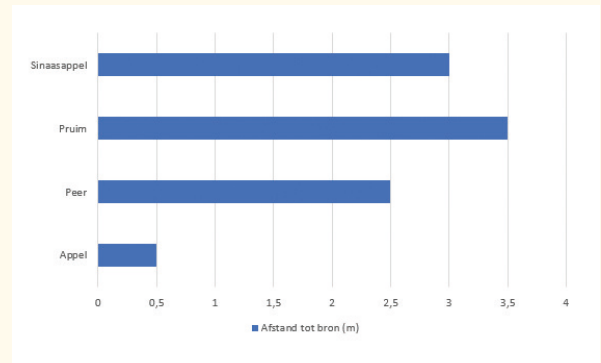


Vlees noch vis.

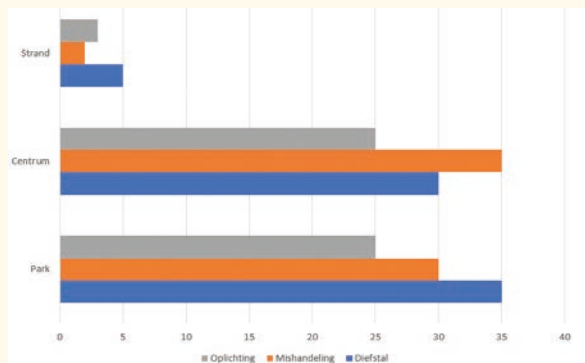


Hoe later op de avond,

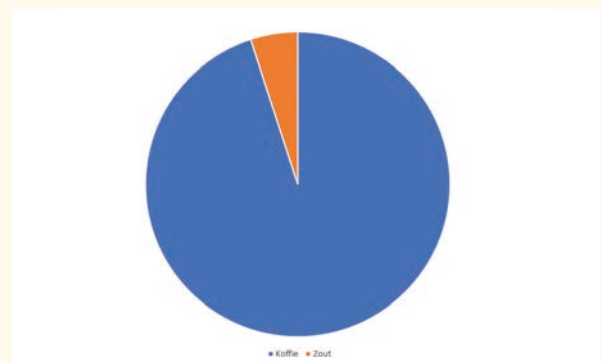
hoe schoner het volk.



De appel valt niet ver van de boom.



De kust is veilig.



Dat is geen zuivere koffie.



LETTERBRIJ

Als deelnemer van Gils Kwist zijn veel van jullie vast niet vies van een bordspelletje op zijn tijd. Iedereen kent de klassiekers wel. Ganzenbord, Mens erger je niet, Memory... Ook Scrabble hoort daar natuurlijk bij. Om dat goed te kunnen spelen, heb je uiteraard wel de juiste letters nodig.

Vraagstelling

Bij het kwisboek hebben jullie vanavond zes letters gekregen. Aan jullie de taak om een woord te maken met de hoogste Scrabble waarde. De letters die je hebt ontvangen zijn mogelijk nog niet geschikt, maar daar hebben de andere teams ook last van. Misschien willen ze wel ruilen?

De letterwaardes van Scrabble zijn als volgt:

A	1	H	4	O	1	V	4
B	3	I	1	P	3	W	5
C	5	J	4	Q	10	X	8
D	2	K	3	R	2	Y	8
E	1	L	3	S	2	Z	4
F	4	M	3	T	2		
G	3	N	1	U	4		

Om de verdiende punten voor deze vraag te bepalen wordt de totale waarde van jullie woord gedeeld door 1,5 (en naar boven afgerond) met een maximum van 10 punten. Let op; alleen woorden die bestaan in het Van Dale woordenboek worden geaccepteerd! Daarnaast lever je de verzamelde letters weer in met het kwisboek, anders ook geen punten.

Schrijf je woord van minimaal 2 en maximaal 6 letters in onderstaande vakjes:

--	--	--	--	--	--

Nakijken:

- **Bestaat het woord? (Van Dale.nl)**
- **Letterwaardes optellen, delen door 1,5. Dit naar boven afronden met een maximum van 10.**

6.08 BREINBREKERS

?

DAT IS PRECIES EXACT

Al jaren is er het Groot Dictee der Nederlandse taal. "Het przewalskipaard werdt geslacht". Moet werdt dan met een d of een t? Het Kleine dictee der Gilzer dialect zou ook een opdracht in Gils Kwist kunnen zijn mar als we zegge dè De Vaon ladderzat was en stond te proate mee de voder van Luuk Krijne dan weten we allemaal wè der aan de haand was, hoe we ut oak schrijve. Dus eigenlijk is zo'n dictee een beetje zinloos. Anders is het als het over wiskunde of natuurkunde gaat, want dan moet het exact zijn want anders gaat het fout.

Opdracht

Beantwoord de onderstaande breinbrekers en scoor 2 punten per juist antwoord, maar let op, het moet precies goed zijn.

Vraag 1.

Bram wil een oven van 2800 Watt op een stopcontact van 220 Volt aansluiten en op vol vermogen laten werken. Is een zekering van 12 Ampère dan voldoende? Waarom wel of waarom niet?

Nee, de stroom zal $2800/220 = 12,7$ ampère zijn

Vraag 2.

De goederenlift in het magazijn waar Pieter werkt kan 510 kg tillen. Pieter moet vaten van 10, 25 en 50 liter met daarin tolueen verplaatsen. Hoeveel van welke vaten moet Pieter in de lift zetten om de maximale hoeveelheid tolueen in 1x met de lift van de eerste naar de 3e verdieping vervoeren?

$510 \text{ kg} / 0,87 \text{ g/ml} = 586$ liter maximaal

Met dichtheid 0,867: 589 liter maximaal

11 van 50 liter, 1 van 25 liter en 1 van 10 liter = 585 liter



6.08 BREINBREKERS

?

DAT IS PRECIES EXACT

Vraag 3.

Jack komt met zijn lange oplegger van 15 meter bij een brug van 17 meter lang en met een draagkracht van 123 ton. De oplegger inclusief lading weegt 4,2 ton per meter. Bereken of Jack de brug veilig kan passeren.

15 x 4,2 = 63 ton en veel minder dan de draagkracht dus kan veilig



Vraag 4.

Een accu van een bekend automerk heeft een capaciteit van 60 kWh. De energiecoach van de Gemeente Gilze-Rijen kreeg van een inwoner de vraag of hij op een volle accu een Ledlamp van 7 Watt een jaar continue kan laten branden. Help de coach met een berekening om tot het goede antwoord te komen.

Nee, dat kan niet.

60 kWh = 60000 Wh, 60000 / 7 is = 8571,4 uur = 8571,4 / 24 = 357 dagen



Vraag 5.

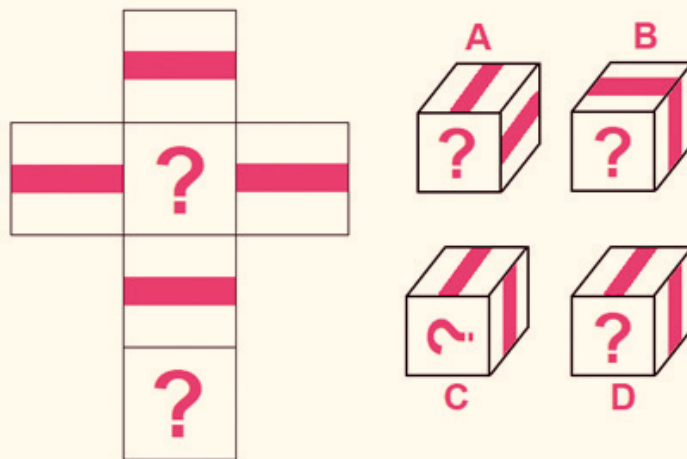
Kooldioxide uitstoot wordt een steeds groter probleem en daarom wordt er overal op de wereld gezocht naar betere brandstoffen. Marijke wil zo weinig mogelijk CO₂ uitstoot per kilogram brandstof. Ze heeft keuze uit methaan, biodiesel, waterstof en frituurvet. Welke brandstof moet ze kiezen en hoeveel kilogram CO₂ uitstoot heeft ze dan bij de verbranding van 1,0 kilogram brandstof?

Waterstof, daar zit geen koolstof in en zal dus niets uitstoten



HERSENKRAKERS

Vroeger, in de auto onderweg naar vakantie, was het al traditie om puzzelboekjes mee te nemen voor op de achterbank. Ook tijdens onze kwisavonden merken we dat veel mensen dol zijn op allerlei raadsels. Hieronder een greep uit de grote verzameling. Voor elk goed antwoord krijg je 2 punten. Succes!



Vraag 1.

Welke van de getoonde kubussen kan je maken van de opgevouwen kubus?

Vraag 2.

Welk getal moet er op de plaats van het vraagteken?

1	5	6	3
4	?	1	2
9	1	2	3
1	1	6	7



HERSENKRAKERS

Vraag 3.

Welke letters komen er op de plaats van de vraagtekens?

W	L	K	E	O
D	P	?	?	?

V D V, de letters komen uit de vraagstelling

Vraag 4.

Weet jij de uitkomst? **29**

Elke keer is het onderste getal de uitkomst van de 2 getallen er boven vermenigvuldigen en daarbij optellen de waarde van de 2 getallen. Dus 9 en $2 = 11 + (9 \times 2) = 29$.

6	4	8	5	11	3	9	2
34		53		47		??	

Vraag 5.

Als 75% van een klas de eerste vraag van een toets goed beantwoord heeft en 55% de tweede vraag goed beantwoord heeft en 20% beide vragen fout heeft beantwoord. Welk percentage heeft dan beide antwoorden goed beantwoord?

- A. 10%
- B. 20%
- C. 30%
- D. 50%
- E. 65%
- F. 80%

We rekenen voor het gemak dat er 100 mensen zijn. Van deze 100 hebben 20 mensen (20%) geen goed antwoord gegeven. Oftewel, 80 mensen hebben tenminste 1 goed antwoord gegeven. 75 van deze 80 mensen hebben vraag 1 goed (75% van alle 100 hadden namelijk vraag 1 goed). Oftewel, er zijn 5 mensen die vraag 1 niet correct hebben (maar ook niet alles fout hebben). Er zijn $(80 - 5) = 75$ mensen die vraag 2 niet goed hebben beantwoord, maar wel 1 vraag goed hebben. Er zijn dus $80 - 5 - 25 = 50$ mensen die beide vragen goed hebben beantwoord.

D



6.10 BREINBREKERS

?

PROGRAMMEREN KUN JE LEREN

Naast dat je met programmeren een mooie website of stukje software kunt schrijven, kan het je ook helpen bij het oplossen van ingewikkelde puzzels. Soms omdat de berekening te ingewikkeld is, of omdat het je veel tijd kan besparen.

Neem bijvoorbeeld onderstaande regels:

```
1abc2  
pqr3stu8vwx  
a1b2c3d4e5f  
treb7uchet
```

Als we je zouden vragen om uit iedere regel het eerste en laatste cijfer te pakken en deze aan elkaar te plakken om zo tot een tweecijferig getal te komen, dan zou je dat zonder problemen moeten lukken en kom je met de getallen **12**, **38**, **15** en **77**. Als de uiteindelijke vraag de som van deze getallen zou zijn, dan geef je als antwoord **142** (waarschijnlijk zelfs zonder gebruik te hoeven maken van een rekenmachine).

Maar stel nou dat het niet 4 regels, maar 1.000 regels zouden zijn, dan is het een hele klus om dat handmatig of zelfs met een rekenmachine te gaan doen. En dan hebben we het nog niet eens over de mogelijke (menselijke) fouten die je zou kunnen maken.

Opdracht

Op de USB in de map **<USB_aanleveren_6.10_Programmeren_kun_je_leren>** vind je het bestand **input.txt**. Dit bestand bevat 1.000 regels vergelijkbaar met het voorbeeld hierboven en je voelt hem waarschijnlijk al aankomen... Wij willen weten wat de som is van de tweecijferige getallen die je kunt samenstellen door het eerste en laatste cijfer uit iedere regel samen te voegen (zoals in het voorbeeld hierboven). De tekst bevat ook geschreven getallen (zoals "one", "two", etc), maar die kun je negeren. Het gaat dus echt alleen om de cijfers.

Het antwoord is goed of fout, dus je verdient 10 of 0 punten.
We verklappen al wel dat het juiste antwoord boven de 40.000 ligt.

Antwoord: 54667



RING RING

Steeds weer gaat de deurbel, maar door die handige digitale deurbellen zie je precies wie er voor de deur staat. Verwacht je een pakketje? In Gilze zijn er een hoop pakketbezorgers, daar willen we wel voor open doen.

Opdracht:

We zijn op zoek naar acht verschillende pakketbezorgers die bij jullie hebben aangebeld in Gilze. Lever acht screenshots van de verschillende pakketbezorgers die gemaakt zijn door middel van een video deurbel. Op de foto moet zichtbaar zijn dat het in Gilze is. Het gaat om pakketbezorgers zoals DHL, PostNL, GLS en niet om bezorgers van voeding. Je ontvangt één punt per verschillende pakketbezorger en twee bonuspunten indien je acht verschillende pakketbezorgers op screenshot aanlevert.


Sla deze screenshots op, op de USB stick onder: **<USB_inleveren_7.01_Ring_ring>**. Geef de screenshots de naam van het adres van de deurbel.



7.02 BIJ DE TIJD

?

ZOALS HET KLOKJE THUIS TIKT...



Tegenwoordig gaat alles op uur en tijd, maar hoe goed zijn jullie vanavond bij de tijd?

Opdracht:

Herkennen jullie de volgende klokken? We zijn op zoek naar de eigenaar, inclusief het adres waar deze klok hangt. Jullie mogen stipt om 21.30 uur een foto maken van een van de openbare klokken (Klok 1/2/3). Op deze foto is minimaal 1 teamlid zichtbaar.

Je ontvangt één punt voor de juiste eigenaar (of bedrijfsnaam) en het adres. Wanneer je om 21.30 uur op de foto bent geweest met een van de openbare klokken (1/2/3) dan ontvang je nog twee punten extra. Sla deze foto op, op de USB stick onder:

<USB_inleveren_7.02_Zoals_het_klokje_thuis_tikt>




Ridderstraat 96, Gilze

TC Gilze



Nieuwstraat 16, Gilze

Konings Optiek



Lange Wagenstraat (14A), Gilze

Arriva



Raadhuisstraat 3, Gilze

De Wildschut

7.02 BIJ DE TIJD

?

ZOALS HET KLOKJE THUIS TIKT...



Broekstraat 82, Molenschot

Fam. van Oosterwijk / van Oosterwijk Rail



Alphenseweg 14A, Gilze

De Hooikar Gilze



Kerkstraat 104, Gilze

Cultureel Centrum de Schakel



Burgemeester Krollaan 14, Gilze

Audax Holding B.V.



WIKIPEDIA

Vanuit Gilze kun je de hele wereld ontdekken. Ben jij de beste "Gilzer Digitale Allesweter"?

Opdracht:

Start voor iedere vraag op de Wikipediapagina "Gilze". Met doorklikken van pagina's op Wikipedia kun je alles te weten komen. Lukt het jou om vanuit de Wikipediapagina "Gilze", met zo weinig mogelijk klikken naar de vijf onderwerpen te komen? Schrijf iedere stap op zoals je ziet in onderstaand voorbeeld.

Indien het je lukt om van de Wikipediapagina "Gilze" naar de andere Wikipediapagina te komen dan krijg je 1 punt, lukt dit binnen 10 klikken, dan krijg je nogmaals 1 punt.

Voorbeeld

Gilze > Gilze-Rijen > Station Gilze-Rijen > Prorail

Vraag 1.

Gilze >

> Fosfaat

Vraag 2.

Gilze >

> Moederbord



WIKIPEDIA

Vraag 3.

Gilze >

> Paratoiden

Vraag 4.


Gilze >

> Wilhelm Kienzl

Vraag 5.

Gilze >

> Precessie



7.04 BIJ DE TIJD

?

TRENDS DOOR DE JAREN HEEN




Door de jaren heen zijn er vele make-up en haartrends langs gekomen. Van de bobline tot aan de hanenkam. En van smokey eyes tot aan fluffy wenkbrauwen. Maar welke make-up hoort nu bij welk kapsel? Aan jullie de opdracht om dit uit te zoeken. De haren en make up looks zijn gemaakt door Hair by Pety. Voor deze te gekke kapsels hoef je de deur niet uit want Pety knipt aan huis. Zijn jouw haren ook weer toe aan een knipbeurt? Pety knipt jouw haren zodat je wel meegaat met de tijd.

Opdracht:

Knip alle stijlen uit en vind de juiste match van kapsel met make-up. Plak deze, in chronologische volgorde van oud (linksboven) naar nieuw (rechtsonder), in de vakjes hieronder. Voor iedere juiste match ontvangen jullie één punt. En staan alle trends op de juiste volgorde dan ontvangen jullie nog eens vier punten extra! Een kleine tip, de stijlen gaan flink terug in de tijd, we starten namelijk in 1920.





Nu is het tijd om de jeugd erbij te betrekken! Volgens veel ouders zitten zij namelijk alleen nog maar op hun telefoon of te gamen. En juist van die games, daar willen wij alles van weten. Hoe goed ken je de games van tegenwoordig?


Opdracht:

Beantwoord de volgende vragen. Je ontvangt twee punten per goed beantwoorde vraag.



Vraag 1: Hoe heet dit personage en uit welke game komt dit personage?

Fortnite / Personage: Gunblazer Southie



Vraag 2: Bowser heeft een mooie auto uitgezocht, hij kiest 'slim' banden en de 'plane glider'. Hieronder zie je zijn specificaties, welke auto heeft Bowser uitgekozen? Dit spel spelen we op de Nintendo Switch.

Comet



Vraag 3: Voor welke objecten zijn deze crafting recipes?

Cake / Taart



Powered Rail / Aandrijfspoor



Vraag 4: Hieronder lees je een stukje "gamers taal" uit het spel LoL.

Leg uit wat er gebeurt zoals je het uit zou leggen aan iemand die het spel niet kent.

"Enemy team is out of position laten we snel naar bot rotaten en hun inhibitor backdooren en een mogelijke base race om de game te winnen."

Vijandig (tegenspeler) team staat aan de verkeerde kant van de kaart (niet in positie).

Hierdoor kunnen we snel naar de andere kant van de kaart gaan om daar hun inhibitor

(onderdeel van de basis) kapot te maken als ze er niet zijn. En als ze niet terugkomen

en onze basis blijven aanvallen dan kunnen we gaan racen tegen elkaar wie als eerste

de basis van de tegenstander kan vernietigen om het spel te winnen.



Vraag 5: Welke games zijn zichtbaar op deze plaatjes?

Brawl Stars

Roblox

7.06 BIJ DE TIJD

?

ZOUDEN WIJ OM TE KOPEN ZIJN?

Alles is tegenwoordig te koop. Geldt dit ook voor de overwinning van Gils Kwist 2024? Zo ja, wat zouden jullie ervoor bieden?

Opdracht:


Houd onze social media kanalen in de gaten voor deze opdracht.



7.07 BIJ DE TIJD

?

WEEKBLAD



Stichting OPA zorgt ervoor dat al het oud papier in Gilze wordt opgehaald. Hopelijk hebben jullie niet alle "Gils-Rijens krantjes" meegegeven aan stichting OPA. Dan hebben jullie geluk. Ja! Je hebt ze dit jaar niet voor niets verzameld. Wij hebben een nieuwe voorpagina gemaakt met artikelen uit eerdere edities. Helaas is er wat koffie gemorst en is niet alles even goed leesbaar.

Krijgen jullie de juiste artikelen van het afgelopen jaar teruggevonden zodat jullie ook de vragen bij het artikel kunnen beantwoorden? Let op, wij zijn op zoek naar de exacte antwoorden zoals deze in de artikelen terug te lezen zijn. Per juist antwoord ontvangen jullie 2 punten!

Vraag 1.

Deze persoon heeft al heel wat jaren vrijwilligerswerk gedaan. Hoeveel jaar is dat als je alle jaren van deze verdiensten bij elkaar op gaat tellen?

199 en 205 jaar zijn beide juist

Vraag 2.

Wat werd er om 13:00u geserveerd bij dit evenement

Koffie met een mini-appelflap

Vraag 3.

Hoe wordt de zeecontainer genoemd? We zijn op zoek naar het bijvoeglijk naamwoord in het artikel.

Foielelijk

Vraag 4.

In welke editie stond deze tekening van Aimé Cruijsbergs?

Week 19, 08-05-2024

Vraag 5.

Wanneer horen de teams of zij een finaleplaats hebben bemachtigd?

Medio Mei

7.08 BIJ DE TIJD

?

FAKE NEWS!

Nepnieuws is iets van deze moderne tijd. Diverse personen hebben er belang bij om desinformatie, verhuuld als schijnbaar nieuws, te verspreiden met als doel: het maken van winst of het beïnvloeden van de publieke opinie. Donald Trump gebruikt vaak de term fake news als hij iets gedaan heeft waarvan hij spijt heeft. Volgens hem is het nieuws omtrent zijn gedoe met porno-actrice Stormy Daniels, fake news, bedacht door de nepjournalisten die een filmpje of foto bewerkt hebben, waardoor hij in een verkeerd daglicht komt te staan.

Vanavond in de strijd om de Gils Kwist bokaal zijn er ook grote belangen. Teams die er alles aan doen om andere teams een hak te zetten of die desinformatie verspreiden om andere teams op een dwaalspoor te brengen.

De vraag die wij voor jullie hebben: zijn er in Gilze ook nepjournalisten die het voor elkaar krijgen om nepnieuws te produceren zodat er bekende Gilse mensen in een ander licht komen te staan?

Opdracht:

Bewerk een foto of video die vanavond op de tip gemaakt is bij de uitgifte van de kwisboeken. Zorg ervoor dat het lijkt dat een bekende Gilzenaar die daar niet op de rode loper gelopen heeft er wel loopt. Sla deze foto of video op, op de USB stick in de map:

<USB_inleveren_7.08_Fake_news>

10 punten te verdienen met een geloofwaardig filmpje van 10 tot 12 seconden of 5 punten voor een bewerkte geloofwaardige foto.




7.09 BIJ DE TIJD

?

BATTLE OF THE BOTS

Een aantal klusjes geef je tegenwoordig helemaal uit handen. Zo hoef je in deze tijd niet meer zelf je vloer te stofzuigen. Uiteraard hebben jullie daarvoor een robotstofzuiger in huis. Deze robotstofzuiger mag vanavond ook zijn kunstje bij ons laten zien in de opblaashal.



Opdracht:

Kom volgens onderstaand schema met jullie robotstofzuiger naar de opblaashal. Zorg ervoor dat deze zo geprepareerd is dat je er iets mee "door kunt prikken". Bevestig het scherpe voorwerp goed vast aan de robotstofzuiger. We laten jullie fantasie de vrije loop wat betreft het scherpe voorwerp. Maar denk bijvoorbeeld aan een scherp mes, de breinaald van jouw oma, BBQ-vorken of een scherpe opmerking.

Let op: de scherpe voorwerpen mogen enkel op de bovenkant bevestigd worden, dit voorkomt schade aan de stofzuiger van jullie tegenstander. En als laatste... hou het veilig, uiteraard willen we niet dat de opblaashal lek geprikt wordt!

Tijd	Teamnummers
22.00 uur	1, 4, 7, 10, 13, 16, 19, 22, 25, 28
22.15 uur	2, 5, 8, 11, 14, 17, 20, 23, 26, 29
22.30 uur	3, 6, 9, 12, 15, 18, 21, 24, 27, 30



De vacatures vliegen je om de oren. Op veel plekken zoeken ze momenteel personeel en ieder bedrijf heeft zijn eigen technieken om nieuw personeel aan te trekken. Herken jij onderstaande vacaturetekst?

Vraagstelling:

Voor enkele bedrijven in Gilze hebben wij al het 1e deel van een passende vacaturetekst geschreven. Maar kunnen jullie achterhalen op welk adres de nieuwe medewerker komt te werken?

Vacature 1.

De entropie is altijd zeer hoog in ons bedrijf en ook barsten we van de energie. We hebben het meest uitgebreide assortiment in de branche. Ben jij die persoon die de orde en rust brengt in dit familiebedrijf? Wij vragen goede communicatieve vaardigheden en een scherp oog voor detail (als je die details nog kunt vinden).

Nieuwstraat 74, (Top 1 Toys Broenen)

Vacature 2.

Als productiemedewerker zorg je ervoor dat de juist geproduceerde producten goed verwerkt en behandeld worden. Ieder product is uniek en heeft een andere behandeling nodig. Maar voordat je daaraan begint, starten we met koffie en een goed plan. Vervolgens laat je het product niet rusten, want rust...

Hercules 2 (TBB)

Vacature 3.

Als kok in dit bedrijf is geen dag hetzelfde. Jouw culinaire hoogstandjes kunnen variëren van een stoofpot met vergeten groenten, tot een simpele boterham met pindakaas. De gerechten gaan meerdere keren per dag naar velen hongerige mondjes. Je hoeft niet bang te zijn dat er mensen af komen wassen want alles is al betaald!

Kerkstraat 20 (Zorgcentrum St Franciscus)

Vacature 4.

Wij zijn een familiebedrijf. Al veel jaren zijn wij actief en zichtbaar in Gilze. Veel klanten hebben onze zaak al blij verlaten door de deur en altijd ging wat ze meebrachten, beter de deur uit dan het kwam. Omdat alles duurder wordt, krijgen wij steeds meer klanten en hebben we een nieuwe M2405 aangeschaft om onze capaciteit te vergroten. Wij werken lokaal, maar met een internationaal tintje.

Nieuwstraat 68 (Kledingreparatie Gilze)

Vacature 5.

Toren Bemiddeling & Advies is voor een klant op zoek naar een franchiser. Onze klant is een keten die gespecialiseerd is in het in de watten leggen en verwennen van de klanten. In heel het Bourgondische Brabant zijn er vestigingen, maar helaas niet in Gilze. Marktonderzoek heeft uitgewezen dat er wel een enorme behoefte aan hen is als aanvulling van de plaatselijke middenstand. Ze richten zich op 18 tot 68 jarigen maar ouderen zijn ook welkom. Recentelijk is het gelukt om een zeer geschikt pand aan te kopen dat voldoet aan ons intiem en kleinschalig karakter en dat smacht om weer in gebruik genomen te worden.

Bisschop de Vetplein 4 (Café de Tip)

8.01 BOURGONDISCH

?

UIT WELK DORP OF STAD KOMT DEZE BOURGONDIËR?

Bourgondisch wordt gebruikt als bijvoeglijk naamwoord om aan te geven dat er genoten wordt van het leven. Deze term is afgeleid van de hertogen van Bourgondië, een zijtak van het Franse koningshuis van Valois, die omstreeks 1400 in het Noordoosten van het tegenwoordige Frankrijk een machtig rijk opbouwde, dat ook een groot deel van de Nederlanden omvatte. Bekende hertogen van Bourgondië waren Filips de Goede en Karel de Stoute. Hun hof was bekend om zijn grote luxe en rijkdom.

De inwoners van de Nederlandse provincies Noord-Brabant en Limburg en de Belgen worden vaak 'bourgondiërs' genoemd, omdat ze graag de tijd nemen om van een hapje en een drankje te genieten. Belgisch-Limburg anderzijds heeft nooit tot het Bourgondische rijk behoord, noch tot de Spaanse of de Oostenrijkse Nederlanden.

Vraagstelling:

Deze Bourgondische vragenmaker had te veel gedronken en zat er bij het typen van de namen een aantal letters naast in het alfabet. Wie is deze Bourgondiër en in welke dorp of stad is deze Bourgondiër geboren?

Voor ieder goed antwoord krijg je 1 punt, in totaal zijn er dus 10 punten te verdienen.

Bourgondiër 1. NQFFK HMZ PQZ AQFQXMMD

Naam Betty van den Oetelaar

Plaats Schijndel

Bourgondiër 2. MXMUZ PGOMEEQ

Naam Alain Ducasse

Plaats Orthez (Frankrijk)

Bourgondiër 3. YMDO YMDUQ TGUVDNQSFE

Naam Marc Marie Huijbregts

Plaats Tilburg

Bourgondiër 4. OME EBUVWQDE

Naam Cas Spijkers

Plaats Tilburg

Bourgondiër 5. MPVQ

Naam Adje

Plaats Breda

Bourgondiër 6. VMOCGQXUZQ SAHMQDF

Naam Jacqueline Govaert

Plaats Kaatsheuvel

Bourgondiër 7. SADPAZ DMYEMK

Naam Gordon Ramsay

Plaats Johnstone (Schotland)

Bourgondiër 8. MZPDQ DUQG

Naam André Rieu

Plaats Maastricht

Bourgondiër 9. SGGE YQQGIUE

Naam Guus Meeuwis

Plaats Mariahout

Bourgondiër 10. SQQDF IUXPQDE

Naam Geert Wilders

Plaats Venlo

Ben je wel eens in een Sterrenrestaurant geweest? Als het antwoord ja is, dan heb je vast gezien, dat de tafels er altijd piekfijn uitzien met mooi bestek, kristallen glazen, bediening ziet eruit om door een ringetje te halen en gasten zijn ook helemaal opgedirkt.

Opdracht:

Dek voor ons een tafel voor vier personen voor een zesgangensterrendiner.

Het dekken van de tafel begint met een wit tafelkleed, dat aan alle zijden van de tafel minstens 15 cm overhangt (1 punt). Dan worden de borden, het bestek, de glazen en de servetten geplaatst en al deze elementen komen met hun eigen regels.

Borden (1 punt)

Tot en met het hoofdgerecht worden kommen en bordjes van 1 servies gebruikt. Voor het dessert mag een afwijkend servies worden gebruikt. Borden worden maximaal 2 cm (de breedte van een duim) van de rand van de tafel af geplaatst. Soepborden worden nimmer zonder onderbord op tafel geplaatst. Links van het bestek kan nog een side plate of broodbordje geplaatst worden. Dit bordje wordt uitgelijnd met de onderkant van de 2e vork. Linksboven het bestek is eventueel nog plaats voor een vingerkommetje, waar gasten hun vingers in kunnen schoonmaken tussen de verschillende gangen. Dit is echter alleen wanneer er bij één van de gangen sprake is van een gerecht dat met handen gegeten dient te worden.

Bestek (1 punt)

Wat betreft het bestek gelden er 4 belangrijke regels:

1. Vorken liggen links, messen en eventuele lepels rechts.
2. Je eet van buiten naar binnen.
3. Je dekt bestek voor maximaal 3 gangen tegelijkertijd.
4. Bij formele diners leg je geen eetgerei voor het dessert klaar.

Bedenk dus wat de eerste 3 gangen (als de 3e gang het dessert is, dek je maar voor 2 gangen) zijn en leg het bestek voor de laatste gang het dichtste bij het bord en plaats het gerecht voor de gangen daarvoor naar buiten toe ernaast.



Van links naar rechts

Aan de linkerkant van het bord liggen de vorken, waarbij de 2e vork vanaf het bord gezien "ingesprongen" ligt, dat wil zeggen dat deze vork met onderkant van de tanden ter hoogte van de bovenkant van de tanden van de binnenste vork ligt. De eventuele 3e vork vanaf het bord ligt met de onderzijde van het heft gelijk aan het heft van de binnenste vork. Als er een side plate is, ligt daar vaak een mesje op. Dit mes wordt uitgelijnd met – afhankelijk van persoonlijke voorkeur – ofwel de onderzijde ofwel de bovenzijde van de binnenste vork. Dit mes wordt gebruikt om te smeren, niet om te snijden! Brood wordt gescheurd en boter gesneden met het botermesje dat bij het boterschaaltje (1 punt) ligt. Het mesje van het side plate wordt alleen gebruikt om de boter uit te smeren over het brood.

Aan de rechterkant van het bord liggen de messen en de eventuele lepel. Een lepel maakt alleen deel uit van het bestek wanneer er soep geserveerd wordt, of ander eten dat alleen met een lepel gegeten kan worden. In het geval van soep ligt er alleen rechts een lepel en links dus geen vork. Messen en lepels worden met de onderzijde van de heften uitgelijnd.

Glaswerk (1 punt)

Per persoon wordt uitgegaan van 4 glazen – een witte wijnglas, een rode wijnglas, een champagneflûte en een waterglas. Voor het plaatsen van de glazen zijn verschillende opties mogelijk. Het meest voorkomende is dat de glazen rechts van het bord boven het eetgerei geplaatst worden. Daarbij staat het waterglas boven het eerste mes (of lepel) aan de rechterkant. Dit waterglas heeft van oudsher wel een pootje en lijkt dan heel erg op een rode wijnglas, maar tegenwoordig wordt vaker een glas zonder voet gebruikt. Boven het waterglas staat het rode wijnglas, op een schuine rij met het witte wijnglas en de eventuele champagneflûte (1 punt). Deze schuine rij dient een denkbeeldige lijn over tafel te vormen met de glazen die voor de persoon aan de overkant van de tafel gedekt zijn.

Servetten (1 punt)

Servetten worden op het bord of rechts ernaast gelegd. De servetten zijn bijpassend bij het tafelkleed en gemaakt van linnen of katoen. Servetten worden zo eenvoudig mogelijk gevouwen, want in de etiquette getuigen ingewikkelde figuren van een slechte smaak.

Als er 4 aangeklede (2 heren en 2 dames) gasten aan tafel zitten 4 punten.

Als de tafel er tip top uit ziet en voldoet aan een sterrenrestaurantwaardige tafel dan ontvang je maximaal tien punten.

Maak een foto van dit geheel en sla deze op, op de USB stick onder:

<USB_inleveren_8.02_Sterrenrestaurant>

OKTOBERFEST BIERPULLEN VULLEN

Het Oktoberfest (Duits voor oktoberfeest) is een jaarlijks volksfeest in München. Het geldt als het grootste bierfestival / volksfeest ter wereld en wordt jaarlijks door meer dan vijf miljoen mensen bezocht. Het feest begint traditioneel om 12.00 uur op de eerste zaterdag na 15 september en eindigt normaal gesproken op de eerste zondag van oktober. Indien de eerste zondag van oktober vóór de Dag van de Duitse eenheid (3 oktober) valt, wordt het festival verlengd tot en met 3 oktober. Zodoende duurt het Oktoberfest 16 tot 18 dagen.

Het feest bestaat uit een kermis met bekende elementen als Achterbahn (achtbaan), Hau den Lukas (kop-van-jut), Schiffschaukel (schommelboot) en Teufelsrad (een roterend rond plateau waar mensen op liggen of zitten) en veertien grote tenten. Dit zijn kolossale en mooi aangeklede tenten, waarvan de grootste plaats biedt aan zo'n 10.000 personen. Om de tent heen bevindt zich een zogenaamde Biergarten ("biertuin"). Traditiegetrouw wordt het bier alleen geserveerd in een zogenaamde Maß; een bierglas met een inhoud van een liter. Twee van de veertien tenten zijn wijntenten waar voornamelijk wijn geschonken wordt. In alle tenten wordt ook frisdrank en/of alcoholvrij bier geschonken.

Er worden inmiddels over de hele wereld oktoberfeesten gevierd. Die kunnen klein of groot zijn, een avond of meerdere dagen lang, traditioneel Beiers of muziekfestival-achtig, enzovoorts. Na de eerste Brunssumse oktoberfeesten in 2004, worden in Nederland jaarlijks op diverse plaatsen oktoberfeesten georganiseerd. Het Oktoberfeest Sittard is zo groot, dat het in de top tien staat van grootste oktoberfeesten ter wereld. Zo groot zal het in Gilze bij De Hooikar dit jaar nog niet worden maar een grote tent met muziek zal er zeker zijn!

Opdracht:

Maak een foto waarop een serveerster uit je team zoveel mogelijk pullen bier in haar handen heeft. Plaats de foto op de USB stick in de map:

<USB_inleveren_8.03_Oktoberfest_bierpullen_vullen>

In totaal kun je maximaal 10 punten verdienen. Er is 1 punt per gevulde pul bier te verdienen en 2 punten indien de kleding traditioneel (dirndl of lederhosen) is met een maximum van 10 punten.





LEKKER HÈ DIE COLA?



Cola is een koolzuurhoudende frisdrank. Het smaakt zoet (maar is qua pH zuur) en bevat circa 28-32 mg cafeïne per 33 cl. Andere belangrijke ingrediënten zijn vanille, kaneel, karamel en citroen. Anders dan de meeste frisdranken bevat het geen citroenzuur, maar fosforzuur. Dieetcola bevat zowel fosforzuur als citroenzuur. Er bestaan naast suikervrije ook cafeïnevrije colavarianten.

Opdracht:

Kom op zaterdag tussen 19:30 - 20:30 uur met 1 kind (7 t/m 11 jaar) en één begeleider van je team naar Cafe de Tip en proef en raad de 5 verschillende soorten cola's. Voor iedere goed geraden cola krijg je 2 punten.

- Cola 1. Coca Cola
- Cola 2. Coca Cola Zero
- Cola 3. Coca Cola Cherry
- Cola 4. Coca Cola Vanille
- Cola 5. Coca Cola Lemon





Gilze kent géén pannenkoekenrestaurant. Het dichtstbijzijnde pannenkoekenrestaurant is het familierestaurant Huis ten Bosch. Het restaurant ligt aan de rand van Breda, tussen de prachtige bossen bij Ulvenhout en Chaam. Specialiteit zijn hun pannenkoeken.

Waar ga jij van watertanden? Een pannenkoek met spek en appel of een luxe rijkelijk belegde pannenkoek met zalmsnippers?
Een pannenkoek eet je flinterdun of soms lekker dik.

Vraagstelling:

Hoe vaak zegt men in dit lied: "Dikke vette pannenkoeken"?

Wil je 10 punten scoren? Doe dan goed je best met tellen, want bij iedere "dikke vette pannenkoek" die je er naast zit, kost dit je een punt. Dus zit je er 10 naast, dan scoor je helaas geen punten voor deze vraag.

Het audiofragment vind je terug op de USB
<USB_aanleveren_8.05_Pannenkoeken>

Antwoord: 239 keer





HERKEN DE BOURGONDISCHE MERKEN

Merken zijn belangrijk omdat ze verbinding, stabiliteit en identiteit creëren. Merken zorgen ervoor dat consumenten in hun hersenen mentale snelkoppelingen (heuristieken) aanleggen, die uit het geheugen een complete merkpersoonlijkheid omhoog kunnen brengen door alleen een logo of foto te laten zien.

Vraagstelling:

Ken jij de reclames nog van deze bourgondische merken? Schrijf het merk en het product op van de vijf beelden die in onderstaande mozaïek verwerkt zijn.

Voor ieder goed merk ontvang je 1 punt en voor ieder goed product 1 punt. Voor deze opdracht kun je totaal dus 10 punten verdienen.



- | | | |
|-------------|----------|---------------------------|
| Antwoord 1. | Merk: | Droptella |
| | Product: | Snoepje |
| Antwoord 2. | Merk: | Heineken |
| | Product: | Bier |
| Antwoord 3. | Merk: | Prodent |
| | Product: | Tandpasta |
| Antwoord 4. | Merk: | Saroma |
| | Product: | Bananenpudding |
| Antwoord 5. | Merk: | Snickers |
| | Product: | Reep (met nootjes) |

In alle landen zijn er speciale gerechten, kenmerkend voor dat land. Die gerechten van over de hele wereld kennen we voornamelijk van de beroemde pakjes. Dit zijn typische gerechten uit een land, die eenvoudig klaar te maken zijn bij ons in de keuken en waardoor je weer het vakantiegevoel krijgt. Helaas smaakt het vaak toch net anders dan toen je het gerecht in het land zelf gegeten hebt. Ook lukt het niet om het zo mooi op te dienen als toen het daar ver weg werd opgediend.

Opdracht:

Raad het gerecht van de foto en het land waar dit gerecht vandaan komt.

Je krijgt 1 punt voor het juist geraden gerecht en 1 punt voor het goed geraden land van oorsprong van het gerecht.



Paella

Spanje



Mantu

Afghanistan



Gebraden Cavia

Peru



Gefrituurde Tarantula's

Cambodja



Witte Asperges

Nederland

8.08 BOURGONDISCH

?

BEN JIJ EEN ECHE BIERKENNER?

Bier is een licht alcoholische en koolzuurhoudende drank gemaakt met water, gefermenteerde mout en plantaardige bestanddelen, zoals kruiden en hop, (of extracten daarvan) die dienen voor de smaak en/of de houdbaarheid van het bier. Bier is een van de oudste alcoholische dranken ter wereld en de meest geconsumeerde daarvan, en op water en thee na de populairste drank.

Er bestaan verschillende manieren om bier te maken. De meest gebruikte methode in Europa en Noord-Amerika is het in water laten fermenteren (alcoholische gisting) van de mout van gerst met een gist van het geslacht *Saccharomyces*. Tijdens dit proces worden koolzuurgas en alcohol gevormd. Voor de gisting worden hopbellen, de vrouwelijke bloemen van hop, meegekookt als smaakmaker en conserveermiddel.

Opdracht:

Raad de Bieren in onderstaande vragen.

1. Hoe heet dit Nederlandse biertje waar Patricia Paay over gezongen heeft?
Skol
2. Heeft er iemand stiekum gedanst met dit bier?
Toontje Lager
3. Dingetje zong over dit Nederlandse biertje.
SambalBij
4. Deze Rus wist in zijn tijd niet dat er later een biertje zou zijn met zijn naam.
Rasputin
5. Dit bier heeft niets met de brandweer te maken, maar ze bestrijden het wel en zijn erg opgewonden over de molen.
Vuur & Vlam
6. Voor € 7,500,00 krijg je elke dag een flesje Bier
Brugse Zot
7. Deze naam komt uit de film Flodder
Oh, buurman wat doet u nu!
8. In welk café moet je een schoen inleveren voor je het huisbier mag proeven?
Café de Dulle Griet
9. Met dit bier uit Gilze kun je een ziekte bestrijden
Griep
10. Op dit bier uit Gilze "moet je nog even wachten"
Geduld

8.09 BOURGONDISCH

?

HOU JIJ OOK ZO VAN EEN KAASPLANKJE?

Kaas is een zuivelproduct met een vaste structuur dat gemaakt is van melk. Door het toevoegen van stremsel en zuursel worden de vaste stoffen in de melk (eiwitten - caseïne, vetten en mineralen) gescheiden van het vocht (de wei). Voorts wordt zout en eventueel schimmels toegevoegd tijdens de bereiding van kaas. Het Nederlandse woord voor kaas stamt van het Latijnse caseus, dat dezelfde betekenis heeft. Frankrijk kent in totaal meer dan 750 verschillende soorten kaas. De leeftijd van de kaas speelt hierbij een belangrijke rol. Is de kaas goed rijp? Dan komt de smaak helemaal tot zijn recht. Maar ook de wijze waarop de melk is behandeld is van invloed. Rauwe melk geeft de kaas een veel intensere smaak dan gepasteuriseerde melk.

Vraagstelling:

Welke bourgondische kaassoorten zijn op de 10 foto's te zien?

1 punt per vraag voor het juiste antwoord.



Boer'n Trots Honing Koe



Brugge Oud




Chaource



De Morbier

?

HOU JIJ OOK ZO VAN EEN KAASPLANKJE?



De Comté



Roquefort



Brie



Sainte-Maure-de-Touraine



Parmezaanse kaas



Komijnekaas

8.10 BOURGONDISCH

?

VOEDSELBANK

In de rubriek bourgondisch even aandacht voor eten, maar dan niet waar je aan denkt als je bourgondisch in gedachte hebt. De voedselbank Gilze-Rijen steunt sinds 2016 mensen in de gemeente die door omstandigheden onvoldoende middelen hebben om dagelijks een fatsoenlijke maaltijd te nuttigen. Per week worden er meer dan honderd voedselpakketten uitgedeeld aan mensen die iedere dag opnieuw moeten puzzelen om een maaltijd samen te stellen voor een minimaal bedrag.

De PLUS is begaan met de voedselbank en helpt jullie en de mensen die afhankelijk zijn van de voedselbank. Ieder pakket dat vanavond gekocht en gedoneerd wordt, wordt ongeveer verdubbeld in de vorm van producten.

Volgens het Nibud besteedt een volwassene gemiddeld 7,92 euro per dag aan eten.



Opdracht:

Stel een pakket van houdbare etenswaren van de PLUS samen voor precies 7,92 euro. Prijzen op de kassabon zijn leidend.

In het pakket moeten minimaal 6 verschillende items zitten.

Het moet minimaal 1 product uit ieder van de onderstaande categorieën bevatten.

1. Spaghetti of rijst
2. Beschuit
3. Rookworst, knakworst of leverpastei
4. Bonen
5. Mais
6. Bak en braad

Jullie krijgen uiterlijk de tijd tot 21.00 uur om de boodschappen te kopen.

De kassabon niet je aan deze pagina en lever je met het boek in.

Zet duidelijk je teamnummer en teamnaam op de kassabon!

Doe de boodschappen in een door de PLUS beschikbaar gestelde tas.

Zet op de tas het teamnummer. Lever de tas in bij de Tip voor 21.15 uur.

Punten:

Minimaal 6 producten	4 punten
Uit iedere categorie een product	3 punten
Minder dan 50 eurocent afwijking	3 punten

Let op: Voorafgaand aan de aankoop van het voedselpakket moet bij binnenkomst eerst de vraag 2.09 Vergeten Groenten beantwoord worden.

Daar is ie weer! Net als bij de vorige editie hebben we weer een opdracht voor de personen die besmet zijn met het virus "schuurisme".

Wil je je even terugtrekken in een rustige omgeving in je schuurtje of garage om te klussen? Even weg uit de hectiek van jouw kwisteam? Dan hebben we hier een opdracht speciaal voor jou!

Opdracht:

Maak een "hopping rabbit" volgens het patroon dat aan deze vraag is toegevoegd op de volgende bladzijde.

Benodigde materialen:

- Plaatje multiplex of een plankje van ca. 18mm dik.
- Boutje/pennetje/deuveltje van ca. 4mm dik en ca. 60mm lang.
- Pennetje/ spijker van ca. 2mm dik en ca. 60mm lang.

Werkwijze:

1. Plak de bijgevoegde tekeningen op een stuk multiplex of een plank van ca. 18mm dik.
2. Zaag de vorm van het konijn en de pootjes nauwkeurig uit.
3. Boor twee passende gaatjes in de pootjes bij punt S2 voor het boutje.
4. Boor een iets ruimer gat bij punt S1 in het lijf van het konijn, zodat de pootjes vrij kunnen draaien in het gat (ca. 1mm groter dan het boutje).
5. Boor twee passende gaatjes bij punt B in de pootjes voor het pennetje om de pootjes te koppelen.
6. Bevestig de pootjes aan het lijf van het konijn met het boutje. Maak dat de pootjes goed kunnen bewegen zodat het konijn straks de helling af kan huppelen.
7. Bevestig het pennetje door de gaten B om de pootjes te koppelen. Tevens is dit een begrenzing zodat de pootjes niet te ver naar voren of naar achter kunnen waardoor het konijn niet kan "huppelen".

Je kunt de beweging nu zelf testen door je werkstuk op een hellende plank (20 a 30 graden) te zetten.

LET OP: Zet duidelijk je teamnummer op je werkstuk!

Je "hopping rabbit" moet **tussen 22.00u en 22.30 uur ingeleverd worden bij: Café De Tip.** Bij het inleverpunt is een testbaan aanwezig!

Als je op YouTube zoekt naar "Hopping Rabbit Wooden Toy 3D Model" dan krijg je een goede indruk van hetgeen je moet maken.

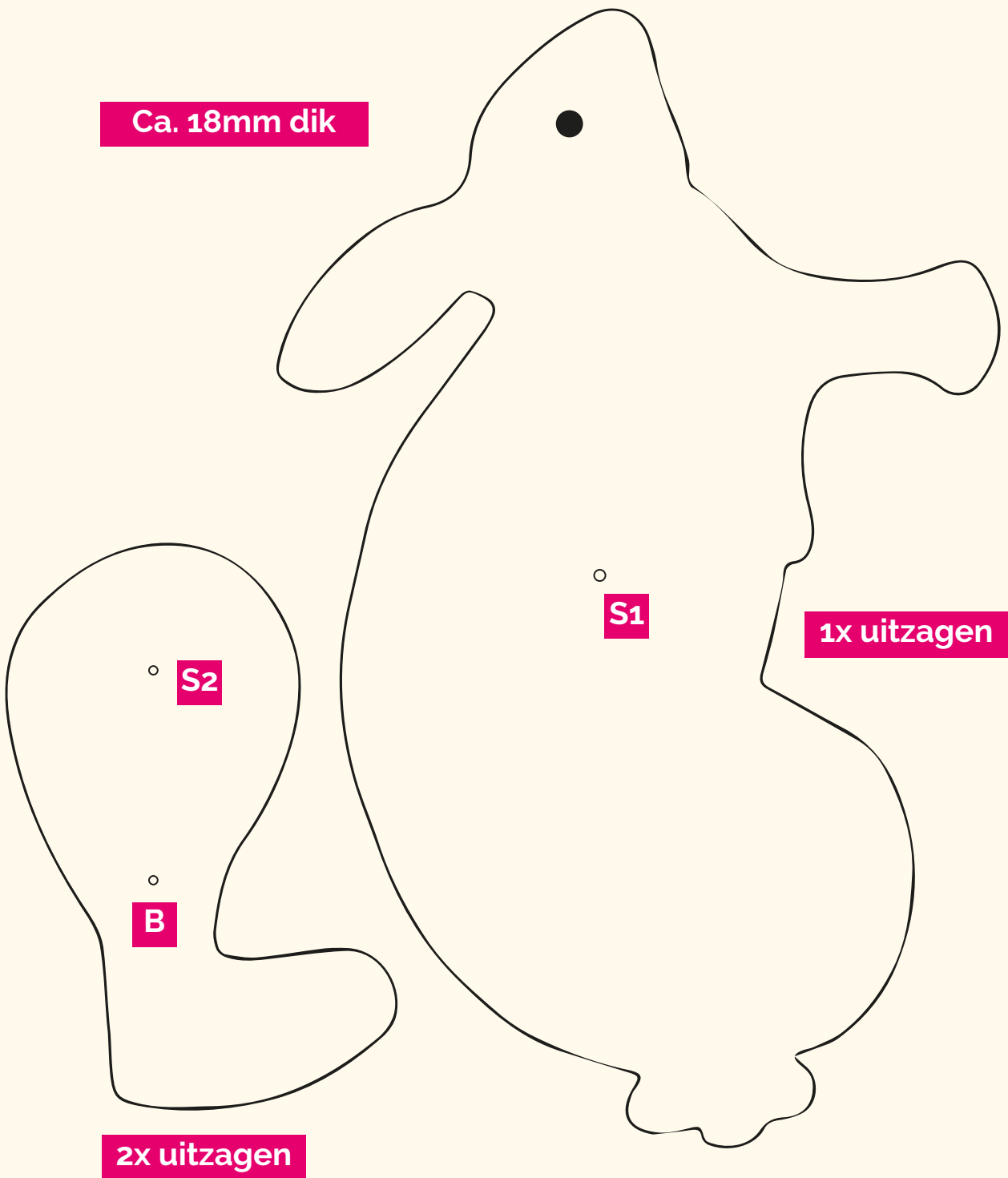
Puntenverdeling:

Als alle onderdelen van het konijn worden ingeleverd: 3 punten
Als het konijn ook werkelijk 50 cm van een hellingbaan kan huppelen: 10 punten



SCHUURISME

Ca. 18mm dik



1x uitzagen

2x uitzagen



Vandaag hebben we een unieke uitdaging voor je. We gaan je vragen om een reeks vingeroefeningen uit te voeren. Deze oefeningen zijn ontworpen om je behendigheid, coördinatie en snelheid te testen. Ze kunnen eenvoudig lijken, maar vergis je niet, ze vereisen een hoge mate van vaardigheid en precisie.

Deze oefeningen zijn niet alleen leuk en uitdagend, maar ze zijn ook geweldig voor het verbeteren van je fijne motoriek. Of je nu een muzikant bent die zijn vingervlugheid wil verbeteren, een atleet die zijn hand-oogcoördinatie wil aanscherpen, of gewoon iemand die op zoek is naar een leuke uitdaging, dan zijn deze oefeningen perfect voor jou.

Dus, ben je klaar om je vingers op de proef te stellen? Laten we beginnen! Onthoud, het gaat niet alleen om snelheid, maar ook om nauwkeurigheid en controle. Veel succes!

Opdracht:

Op de bijgeleverde USB stick onder: **<USB_aanleveren_9.03_Vingervlugheid>**, staan 3 videobestanden met vingertrucs welke jullie mogen gaan uitvoeren.

Probeer de eerste truc in 10 seconden 3 maal uit te voeren. Maak hiervan een filmpje van max 15 seconden en plaats dat filmpje met de naam **"Vingertruc 1"** op de bijgeleverde USB stick onder: **<USB_inleveren_9.03_Vingervlugheid>**. Indien dit goed gelukt is krijg je hiervoor 3 punten.



De tweede truc is een truc waarbij van 5 naar 0 geteld wordt. Lukt het je dit om in 5 seconden uit te voeren, maak er dan een filmpje van max 10 seconden en plaats dat filmpje met de naam **"Vingertruc 2"** op de bijgeleverde USB stick onder: **<USB_inleveren_9.03_Vingervlugheid>**. Indien dit goed gelukt is krijg je hiervoor 3 punten.

De derde en laatste truc gaat over een haasje en een jager met een geweer. Indien je het haasje driemaal rechts en driemaal links kunt laten springen zoals op het filmpje en dit binnen 20 seconden voor elkaar krijgt, dan maak je hiervan een filmpje van max 25 seconden en plaats je dat filmpje met de naam **"Vingertruc 3"** op de bijgeleverde USB stick onder: **<USB_inleveren_9.03_Vingervlugheid>**. Indien dit goed gelukt is krijg je hiervoor 4 punten.



Speciaal voor carnaval worden er vele carnavalskrakers geschreven. Vaak zijn deze nummers covers van een bekend nummer. De nummers zijn gemaakt om mee te blèren in de kroeg. Zo hard dat onze stem na de carnaval ver te zoeken is. Gooi er een blaasorkest, foute teksten en een blik humor overheen en de hit is compleet. Door de makkelijke teksten en plakkende melodietjes blijven deze in je hoofd hangen. Laat de polonaise maar komen. Jullie maken er vanuit huis vast een feestje van en deze nummertjes zullen dan van pas komen.

Vraagstelling:

Als je het carnavalsnummer hoort dan kun je vaak al snel raden wat het originele nummer is. Maar lukt het jullie vanavond ook andersom?

Op de USB stick onder: **<USB_aanleveren_9.04_Carnavalskrakers>** vind je een geluidsfragment waarin een tiental nummers aan elkaar zijn gemixt. Jullie krijgen de originele nummers te horen en wij zijn op zoek naar de bijhorende carnavalskraker. Voor iedere titel met artiestennaam ontvang je 1 punt.

Artiest:	Vieze Jack
Titel:	Niet naar huis toe (The human league - Don't you want me)
Artiest:	Barrie Badpak
Titel:	Kratje bier (Lil kleine - Krantenwijk)
Artiest:	Gullie
Titel:	Waar is Mustafa (Kungs vs Cookin On 3 Burners - This Girl)
Artiest:	Party FrieX
Titel:	Deze kroeg (K3 - YayaJippie)
Artiest:	Arno IJSCO / Rene vd Gijp
Titel:	Twee bollen / Johanna geef me hoop (Eddy Grant - Gimmie hope Jo'Anna)
Artiest:	Vleesteam
Titel:	Tinder (Pitbull and Keshay - Timber)
Artiest:	De Alpenzusjes
Titel:	Naar voren naar achteren (Ann Lee - Two Times)
Artiest:	Huub Hangop
Titel:	Hobbelpaard (Psy - Gangnam Style)
Artiest:	Veul Gere
Titel:	Wa trekte oan (Katja Ebstein - Was hat sie, das ich nicht habe)
Artiest:	Borellichaos feat. Zanger Hans
Titel:	Een Pita Kaas (Patrick Bruel - Casser la voix)

9.05 VAN ALLES WÈ

?

GEHEIME OPDRACHT

Tijd voor de geheime opdracht!

Teamcaptains, houd je telefoon in de gaten tussen 21:30 en 22:00 en zorg dat er twee snelle en behendige teamleden klaar staan om in actie te komen!



Antwoord 1. **Après-ski**

Antwoord 2. **Bodypaint**

Antwoord 3. **Pannenkoeken**

Antwoord 4. **Wikipedia**

2.09 VROEGER

?

DE VERGETEN GROENTEN

In de loop der jaren zijn er veel groenten in de vergetelheid geraakt, overschaduwd door de populaire tomaten, wortelen en broccoli. Maar vandaag vragen we jullie om diep in jullie geheugen te graven en ons de namen te geven van vijf 'vergeten' groenten.

Deze groenten waren ooit een hoofdbestanddeel in de keuken en het wordt tijd dat we ze weer in ere herstellen. Dus pak je pen, denk terug aan de maaltijden van je grootouders en laat ons zien hoeveel je je kunt herinneren.

Opdracht:

Voor je staan een vijftal vergeten groenten.

Noteer de naam van elk van deze.

Voor elk goed antwoord krijg je 2 punten.

Het gebruik van een smartphone is bij deze opdracht niet toegestaan.

Gebruik hiervan betekent 0 punten.

Naam team: _____

Teamnummer: _____

Antwoord 1: _____

Antwoord 2: _____

Antwoord 3: _____

Antwoord 4: _____

Antwoord 5: _____

5.10 LUDIEK & PIKANT

?

HET GILS KWIST TRUCKERSKONVOOI

Jullie krijgen 15 minuten de tijd om deze vragen te beantwoorden en mogen daarbij de garage niet verlaten. Lever de lijst in bij het verlaten van de garage.

Naam team: _____

Teamnummer: _____

Vraag 1.

Welk voorwerp is in het konvooi meegereden wat je nu ook hier in de garage ziet?

Een etalagepop met een bikini aan

Vraag 2.

Schrijf het kentekennummer op van de eerste auto.

Vraag 3.

Wat is het motto van garage Goedhart?

Vrijheid is een volgetankte Mercedes

Vraag 4.

Wat was het merk van de auto waar de banner van Gils Kwist op hing?

Mercedes

Vraag 5.

Een auto hing vol met woorden, weet jij er nog minimaal vijf op te schrijven?

Konvooi, Camper, Vincent, Koekkoek, TikTok, Gilze, Kiak, Opa, Pipo, Ludiek, Proost,

Vraag 6.

Hoeveel Campers reden er in het konvooi?

Vraag 7.

Hoeveel bruggen staan er in de garage?

Vraag 8.

De hoeveelste bus had een toeter die niet door de apk komt?

7.04 BIJ DE TIJD



?

TRENDS DOOR DE JAREN HEEN

